



Библиотека

Москва
2023

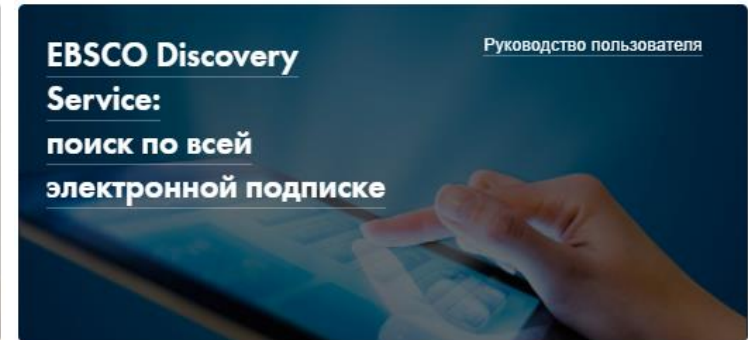
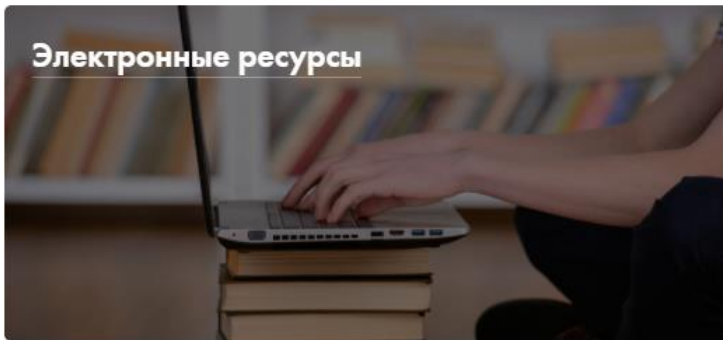
Электронные ресурсы библиотеки

Магистерская программа «Статистический анализ в экономике»
Семинар

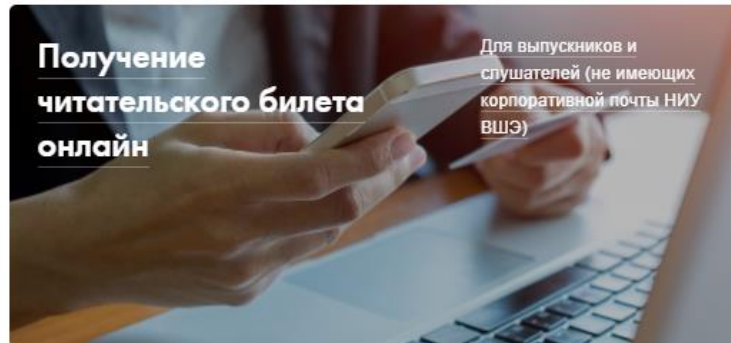


Единое окно предоставления онлайн-услуг

Работа с электронными и печатными ресурсами Библиотеки



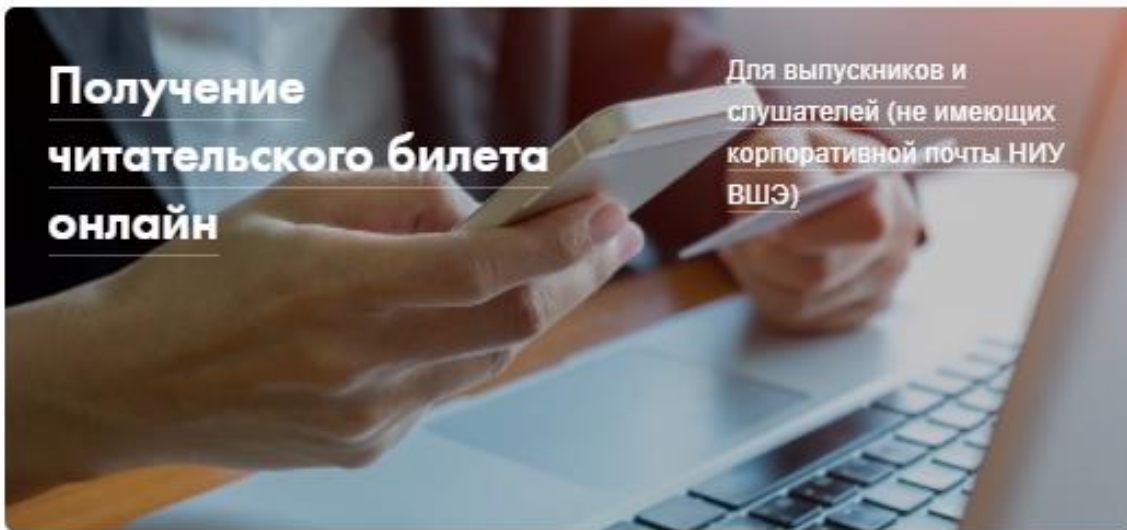
<https://library.hse.ru>





Получение читательского билета online

https://elib.hse.ru/e-resources/library/appl_form.htm



Цифровой читательский билет

<https://library.hse.ru/ticket>

Регистрационная форма для онлайн-записи в Библиотеку обучающихся и работников НИУ ВШЭ (Москва).



Фамилия

Имя

Отчество

Департамент/Факультет

Статус: сотрудник, студент /форма обучения

Курс (для студента) /Должность (для работника)

Номер студенческого билета/ удостоверения обучающегося, электронного пропуска работника

e-mail (корпоративная электронная почта НИУ ВШЭ (@hse.ru, @edu.hse.ru))

Я ознакомился с Правилами пользования Библиотекой НИУ ВШЭ и обязуюсь их выполнять.



Получение читательского билета online

Цифровой читательский билет

<https://library.hse.ru/ticket>

Скачать HSE App X можно в

[Google Play](#) и [App Store](#).





Доступ к печатному фонду библиотеки

Каталог печатных изданий

<http://opac.hse.ru/absopac/app/webroot/index.php>

Каталог печатных изданий библиотеки НИУ ВШЭ

eng|rus

Поиск :

- Новые поступления
- Простой поиск
- Расширенный поиск

Авторы
Издательства
Серии
Тезаурус (Рубрики)

Электронный каталог
Мандельштамовского центра
Помощь

Личный кабинет :

Номер читательского билета

Пароль (имя кириллицей)

Войти

Электронный каталог: Поиск

Поиск История поисков

Введите параметры поиска и нажмите кнопку "Искать". При сокращении слова в поисковом запросе ставьте символ *

Заглавие

И Автор

Год издания: от: до:

Документы с полным текстом

Фильтр по типу документа:

Все типы документов

Фильтр по филиалам:

Библиотека ВШЭ

Поиск по всем филиалам Инверсия выбора по филиалам

Искать Очистить

Ввод данных



Доступ к печатному фонду библиотеки

Информация о выданных книгах

Каталог печатных изданий библиотеки НИУ ВШЭ

eng | rus

Поиск :

- Новые поступления
- Простой поиск
- Расширенный поиск

Авторы
Издательства
Серии
Тезаурус (Рубрики)

Электронный каталог
Мандельштамовского центра
Помощь

Личный кабинет :
Просмотр карточки
Выход

Электронный каталог: User Card

Текущие заказы История Книжная полка Печать выдач

Личный кабинет

Читатель:
Читательский билет №:

Забронированные документы:
Нет забронированных документов

Текущие выдачи:

Штрих-код	Филиал	Автор	Заглавие	Год	Дат
01016492	Покровский б-р, науч. аб-т : Pokrovsky blvd., Academic collection lending department	Шой, З. А.	Легкий способ выучить Python 3	2019	11-0
01016532	Покровский б-р, науч. аб-т : Pokrovsky blvd., Academic collection lending department	Шой, З. А.	Легкий способ выучить Python 3 еще глубже	2020	11-0

16:44

Книги в пользовании

Осталось 7 дней до сдачи

Легкий способ выучить Python 3
Шой З. А.

Осталось 7 дней до сдачи

Легкий способ выучить Python 3
еще глубже
Шой З. А.

АРХИВ

Сдано

Думай как Илон Маск : и другие
простые стратегии для гигантского
скачка в работе и жизни
Варол О.

Сдано

Россия и Запад: несостоявшийся альянс,
или противостояние как неизбежность
Штоль В. В.

Сдано

Изобретение новостей : как мир узнал о
самом себе
Петтигри Э.



Электронная доставка документов

Оформление заявки на получение доступа к электронной копии документа из печатного фонда Библиотеки

Копии каких документов могут быть запрошены?

- **отдельные статьи из периодических изданий и сборников статей (одна из выпуска);**
- **отрывки из книги (не более 15% от объема документа).**

Как получить услугу?

- **уточнить наличие необходимого документа в электронном каталоге Библиотеки НИУ ВШЭ по адресу <http://opac.hse.ru/absopac>, скопировать его библиографическое описание для заполнения формы заявки.**

Заявка на получение доступа к электронным копиям документов из печатных фондов Библиотеки НИУ ВШЭ.

Фамилия Имя Отчество	<input type="text"/>
Номер читательского билета	<input type="text"/>
е-mail (корпоративная электронная почта НИУ ВШЭ (@hse.ru, @edu.hse.ru))	<input type="text"/>
Библиографическое описание документа из электронного каталога Библиотеки.	<div style="border: 1px dashed black; padding: 5px;"><small>Мордалов, Р. Т. Гражданское право: для бакалавров и специалистов / Р. Т. Мордалов. - СПб.: Питер, 2011. - 246 с. - (Сер. "Учебное пособие"). - ISBN 978-5-423-70231-1.</small></div>
Страницы	<input type="text"/>
<input type="checkbox"/> Я ознакомился и обязуюсь выполнять «Порядок предоставления доступа к электронным копиям документов из печатных фондов Библиотеки НИУ ВШЭ» .	
<input type="button" value="Заказать"/>	



Доступ к электронным ресурсам библиотеки

Порядок получения удаленного доступа

https://elib.hse.ru/e-resources/ez/appl_form.htm

Регистрация для удаленного использования электронной подписки НИУ ВШЭ

[English version](#)

Уважаемый пользователь электронных ресурсов НИУ ВШЭ!

Вы заполняете регистрационную форму, чтобы получить логин и пароль для удаленного использования электронной подписки. Укажите, пожалуйста, сведения о себе (все поля являются обязательными):

Фамилия	<input type="text"/>
Имя	<input type="text"/>
Отчество	<input type="text"/>
Факультет/подразделение	<input type="text"/>
Должность/курс	<input type="text"/>
Номер читательского билета	<input type="text"/>
e-mail*	<input type="text"/>

[Как получить читательский билет](#)

*Рекомендуем указывать e-mail студенческой почты или сотрудника ВШЭ

Имейте в виду, что допустимы только личные логины/пароли, пароли на целое подразделение не выдаются.

При работе с электронными ресурсами извне Университета в полной мере действуют ограничения лицензионных соглашений с владельцами ресурсов. Прежде всего, **категорически запрещается передавать свои учетные данные (логин-пароль) любому иному лицу**. Другие требования варьируются от ресурса к ресурсу (они могут быть найдены на сайтах соответствующих баз данных в разделе Terms and Conditions или запрошены у библиотеки), а общие для всех и наиболее важные условия таковы:

- запрещается осуществлять «слошное копирование» материалов (в частности, всех статей одного номера журнала, всех глав одной электронной книги и ли всех результатов поискового запроса) или создавать значительную по числу или объему копию материалов на электронном или печатном носителе, в том числе содержимого ЭБР;
- запрещается использовать «программы-роботы», т.е. программы, выполняющие автоматически, или по заданному расписанию какие-либо действия, аналогичные действиям пользователя, в том числе поиск, открытие или загрузку материалов с сайтов ЭБР;
- запрещается использовать ЭБР и материалы за пределами исследовательской или аналитической цели, а также не в связи с подготовкой публикаций, статей и иных материалов, в том числе для цели продажи/перепродажи загруженных материалов и с целью получения экономической выгоды в иной форме;
- запрещается размещать материалы в открытом доступе в сети Интернет, в социальных сетях и на иных сайтах без разрешения правообладателей и иных поставщиков ЭБР;
- запрещается распространять материалы посредством электронной почты или иных средств лицам, не имеющим доступ к ЭБР НИУ ВШЭ;

Я ознакомился с [Порядком пользования электронными библиотечными ресурсами НИУ ВШЭ](#).



Доступ к электронным ресурсам библиотеки

Удаленный доступ возможен при использовании браузера Chrome на стационарном компьютере или ноутбуке.

Установите [расширение](#) для браузера Chrome и используйте логин и пароль, полученные при регистрации удаленного доступа.

В случае возникновения проблем при установке расширения из интернет-магазина Chrome установите расширение с сайта библиотеки, используя [инструкцию](#)

Разные > Расширения > Proxy Library HSE

Proxy Library HSE [Удалить из Chrome](#)

★★★★★ 1 ⓘ | Специальные возможности | Пользователей: 371

[Обзор](#) | [Меры по обеспечению конфиденциальности](#) | [Отзывы](#) | [Поддержка](#) | [Похожие](#)

Электронные ресурсы Библиотеки НИУ ВШЭ

[>>Старая версия страницы электронных ресурсов<<](#)

[О получении удаленного доступа к электронной подписке](#) | [EBSCO Discovery Service: поиск по всей электронной подписке](#) | [Publication Finder: сводный каталог электронных изданий](#)

Особенное внимание в Библиотеке НИУ ВШЭ уделяется электронному комплектованию. Оформлена подписка на различные онлайн-овые информационные ресурсы и базы данных. При использовании электронных ресурсов необходимо соблюдать [установленные Правила](#).



Электронные ресурсы библиотеки

Специфика академических электронных ресурсов:

- **Неанонимность.**
- **Структурированность.**
- **Постоянство (долговременность хранения).**
- **Оперативная и полная индексация, с возможностью полнотекстового поиска по всему информационному массиву.**

**Электронные
информационные ресурсы**
— системы, реализующие унифицированный подход к производству, хранению и организации разнообразной информации с целью поиска, анализа и доступа к ней с использованием глобальных компьютерных сетей.



Классификация электронных ресурсов (по владельцу/вендору)

1. Издательства

Ресурсы: SpringerLink, ScienceDirect, Wiley Online Library, Cambridge Core, Oxford Academic, Grebennikon, Юрайт, book.ru, Проспект, МИФ...

2. Агрегаторы

Ресурсы: JSTOR, EBSCOhost, ProQuest, Gale, EastView, public.ru, ibooks...

3. (+ пограничные случаи)



Электронные ресурсы библиотеки

Составляющие электронной подписки

- Полнотекстовые зарубежные базы данных
- Полнотекстовые отечественные базы данных
- Реферативные базы и базы данных научного цитирования
- Специализированные базы данных
- Энциклопедии, словари и справочники
- Инструменты для работы с подпиской как единым информационным массивом

<https://library.hse.ru/e-resources>

Электронные библиотечные ресурсы:

Предметная область: Все

Тип ресурса: Все

- Все
- Диссертации
- Журналы
- Книги
- Патентные БД
- Реферативные БД
- Справочники
- Статистические БД
- Энциклопедии и словари
- БД научного цитирования**

Язык ресурса: Все

итологии, статистике, и, античным

паролю)

JSTOR

ScienceDirect

Содержит более 1700 журналов издательства Elsevier по всем тематическим областям, в т. ч. издания по экономике, бизнесу, социальным наукам, психологии, математике, информатике, инженерному делу, физике, химии, биологии и др. Охват варьируется от издания к изданию, чаще всего — с 2000 г. по настоящее время; для многих изданий доступны также «глубокие архивы», с 1994 г. до самого первого номера.

Онлайн-доступ со всех компьютеров НИУ ВШЭ и извне (по паролю)



Модель поисковой задачи

Традиционный поиск

The screenshot shows a search engine interface with the query "ледовое побоище дата" in the search bar. Below the search bar, there are tabs for "Поиск", "Картинки", "Видео", "Карты", "Товары", "Переводчик", and "Все". A red box highlights the "Быстрые ответы" section, which contains a short summary of the Battle of the Ice in 1242. Below the search results, there is a currency converter showing 1 USD = 99.62 RUB as of 05.10.2023 09:00 MСК.

Ответы на четко сформулированные вопросы

Купить: какой ноутбук купить в 2023 >

 -14% 146 990 Р* 170 508 Р Ноутбук Huawei MateBook X Pro... citilink.ru ...	 -26% 159 540 Р* 214 420 Р Ноутбук HP EliteBook 830 G9 citilink.ru ...	 -11% 59 990 Р* 67 188 Р Ноутбук ASUS VivoBook 16 M1605YA-MB338 citilink.ru ...	 -26% 181 250 Р* 243 600 Р Ноутбук HP EliteBook 830 G9 citilink.ru ...	 -15% 70 990 Р* 83 058 Р Ноутбук ASUS VivoBook 16 M1605YA-MB340 citilink.ru ...	 -8% 59 999 Р* 64 999 Р Ноутбук HUAWEI MateBook D 15 R7... mvideo.ru ...
---	--	---	--	---	--

Заранее не знает ключевых слов, изучает интересующую его тему уже в процессе поиска



Модель поисковой задачи

1. контекст проблемы (the problem context)

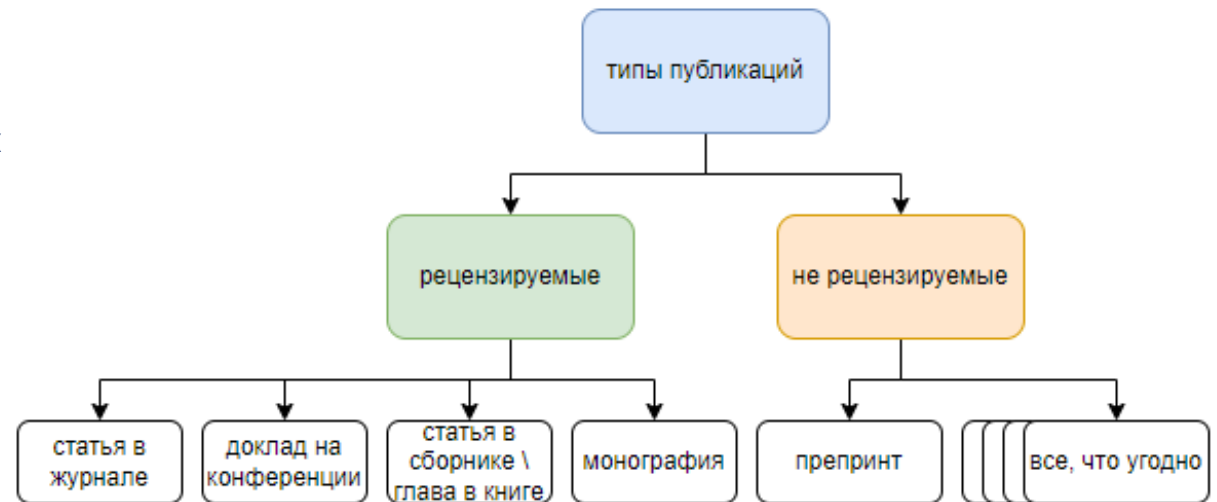
- специфичность цели (goal specificity)
- длительность (timeliness)
- объем результата (volume of the answer)

2. процесс поиска (the search process)

Если специфичность цели низкая, длительность поиска высокая, а объем результата большой, то такой контекст проблемы характерен для исследовательского поиска

Типы научных публикаций

- **Статьи в научных журналах и других сериальных изданиях (труды научных обществ, институтов и т.д.)**
- **Монографии и сборники статей.**
- **Тезисы докладов и материалы конференций**
- **Диссертации.**
- **Отчёты.**



Из приведенного списка уместно учитывать только **Article, Review** и отдельно **Letter**.



Виды поискового поведения ученого

1. **начало исследования (starting)**
2. **анализ ссылок (chaining)**
3. **просмотр (browsing)**
4. **дифференцирование (differentiating)**
5. **мониторинг (monitoring)**
6. **извлечение (extracting)**
7. **верификация (verifying)**
8. **окончание исследования (ending)**

Различия в поисковом поведении ученых разных специальностей несущественны

Алгоритм поиска статей для систематического обзора литературы по методу Snowballing

Начало поиска. Важно сформировать предварительный набор статей и определить критерии оценки для включения / не включения (критерии – временной период, страна, тип публикации).

Процедура отбора литературы по методу «снежного кома» (snowballing) включает использование «обратного» (использование списка литературы) или «прямого» (используются цитирующие статьи) методов снежного кома. Необходимо принять решение о принятии / непринятии статьи для дальнейшего рассмотрения.

Окончательное решение о включении статьи. Принимается на основе анализа полного текста статьи.

Если новые статьи не найдены, то процедура Snowballing закончена.

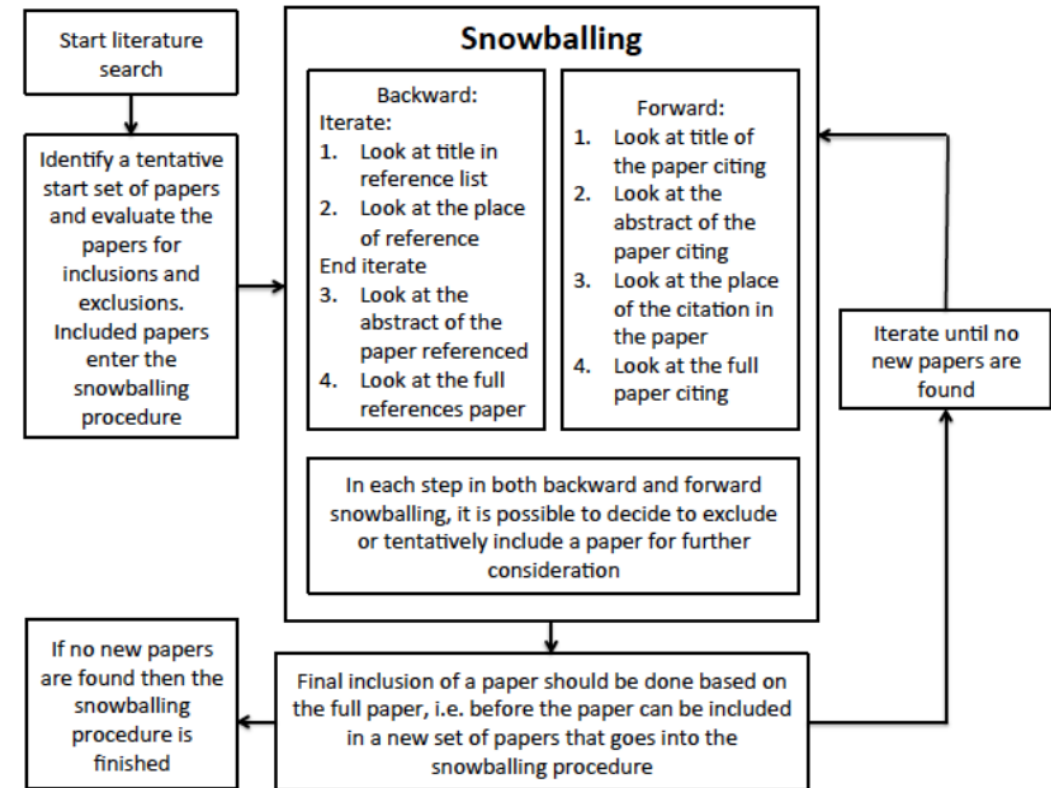


Figure 1. Snowballing procedure.

Электронные ресурсы библиотеки

Инструменты для работы с подпиской как единым информационным массивом

- **[Publication Finder](#)**: сводный каталог электронных изданий
- **[EBSCO Discovery Service](#)**: поиск по всей электронной подписке
- **Telegram-бот по поиску отечественных книг [Book Detective](#)**





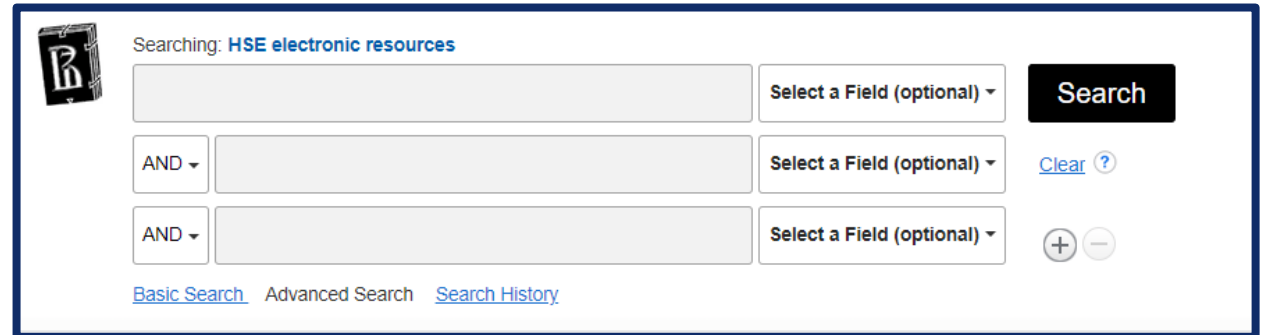
Электронные ресурсы библиотеки

EBSCO Discovery Service: поиск по всей электронной подписке

Сервис позволяет организовать единую точку входа для поиска через центральный индекс во всех лицензионных удаленных ресурсах, которые НИУ ВШЭ оформляет в доступ.

Индексирование происходит на уровне детальных метаданных и для большинства ресурсов - на уровне полных текстов.

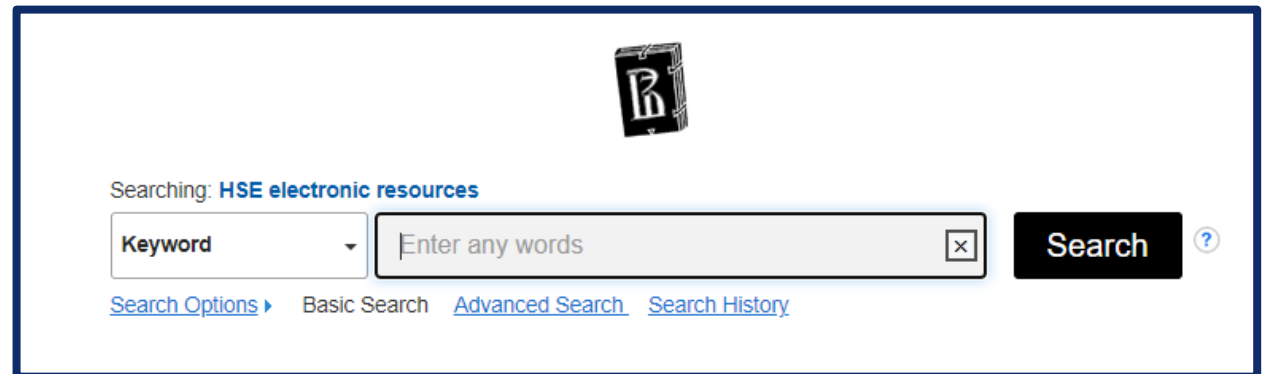
[Руководство пользователя по EBSCO Discovery Service](#)



Searching: HSE electronic resources

Search interface showing three search fields with dropdown menus for field selection and a search button.

Расширенный поиск (12 полей)



Searching: HSE electronic resources

Search interface showing a single search field with a dropdown menu for field selection and a search button.

Простой поиск



Электронные ресурсы библиотеки

EBSCO Discovery Service: поиск по всей электронной подписке

Использование фильтров

Limit To

- Full Text
- Peer Reviewed
- Available in Library Collection

From: To:
Publication Date

Show More
Options set

Source Types

- All Results
- News (747,086)
- Academic Journals (501,128)
- Magazines (394,798)
- eBooks (283,503)
- Trade Publications (81,973)

Show More

- Subject >
- Publisher >
- Publication >
- Language >
- Geography >
- Collection >
- Content Provider >

Searching: HSE electronic resources

consumer market Select a Field (optional) Search

AND trust Select a Field (optional) Clear ?

AND Select a Field (optional) + -

Basic Search Advanced Search Search History

Search Results: 1 - 50 of 2,346,005 Relevance Page Options

1. Alternative Food Networks in Latin America—exploring PGS (Participatory Guarantee Systems) markets and their consumers: a cross-country comparison

By: Kaufmann, Sonja; Hruschka, Nikolaus; Vildoza, Luis; Vogl, Christian R.. In: *Agriculture and Human Values: Journal of the Agriculture, Food, and Human Values Society.* :1-24; Springer Netherlands Language: English, Database: Springer Nature Journals

Academic Journal PDF Full Text Full Download

2. Consumers and Markets : Analyzing Behavioral Shifts and Emerging Challenges

By: Rajagopal, Castano, Raquel; Flores Villalba, David R. Series: Marketing and Operations Management Research. Hauppauge, New York : Nova Science Publishers, Inc. 2016. eBook., Database: eBook Collection (EBSCOhost)

Subjects: POLITICAL SCIENCE / Political Economy; BUSINESS & ECONOMICS / Economics / Macroeconomics; Consumer behavior; Marketing research; Marketing

eBook PDF Full Text Full Download

Table of Contents Most Relevant Pages From This eBook

Results from Video Providers (3 of 40) View all results





Электронные ресурсы библиотеки

EBSCO Discovery Service: поиск по всей электронной подписке

Расширенный поиск полных текстов

Find all my search terms:

TX Consumer market AND TX trast AND AB consumer confidence

Expanders

Also search within the full text of the articles

Apply equivalent subjects

Limiters

Full Text

Searching: HSE electronic resources


Consumer market TX All Text Search

AND trast TX All Text Clear ?

AND consumer confidence AB Abstract + -

[Basic Search](#) [Advanced Search](#) [Search History](#)

Refine Results Search Results: 1 - 23 of 23



Detailed Record

PDF Full Text (9.8MB)

Related Information

Find Similar Results using SmartText Searching

← Result List Refine Search 1 of 25

Creating a Market for Justice; a Market Incentive Solution to Regulating the Playing Field: Judicial Deference, Judicial Review, Due Process, and Fair Play in Online Consumer Arbitration.

Authors: Gibbons, Lieveilyn, Joseph¹

Source: Northwestern Journal of International Law & Business, Fall2002, Vol. 23 Issue 1, p1-63, 63p.

Document Type: Article

Subject Terms: *Arbitration & award
*Electronic commerce
*Labor incentives
*Private sector
*Consumer confidence
Due process of law
Dispute resolution

NAICS/Industry Codes: 454111 Electronic Shopping
454110 Electronic shopping and mail-order houses

Abstract: Focuses on the procedural due process as an element of arbitration in online dispute resolution (ODR) in business-to-consumer e-commerce. Factor affecting the creation of an inefficient e-commerce marketplace; Role of government in ODR; Importance of providing the appropriate incentives to encourage private sector to create a fair ODR policies and procedures to build consumer confidence

Author Affiliations: ¹Associate Professor of Law and Director, Center for Technology and Intellectual Property Law, University of Toledo College of Law

ISSN: 0196-3228

Accession Number: 14135460

Database: Business Source Ultimate



Электронные ресурсы библиотеки

EBSCO Discovery Service: поиск по всей электронной подписке

Просмотр полного текста PDF

Creating a Market for Justice; a Market Incentive Solution to Regulating th...

This content may contain URLs/links that would redirect you to a non-EBSCO site. EBSCO does not endorse the accuracy or accessibility of these sites, nor of the content therein.

Creating a Market for Justice; a Market Incentive Solution to... 1 / 64 | 100%

ARTICLES

Creating a Market for Justice; a Market Incentive Solution to Regulating the Playing Field: Judicial Deference, Judicial Review, Due Process, and Fair Play in Online Consumer Arbitration

*Llewellyn Joseph Gibbons**

Swindlers, purveyors of substandard products or services, and honest traders unable to perform their agreements can access the global market as easily as

* Associate Professor of Law and Director, Center for Technology and Intellectual Property Law, University of Toledo College of Law. A draft of this article was presented as a paper at "New Technologies and International Governance," The Johns Hopkins University Paul H. Nitze School of Advanced International Relations (SAIR). Professor Gibbons would like to thank the participants, especially A. Michael Froomkin, Francis Fukuyama, Franco Furger, Ethan Katsh, Milton Mueller, Joel R. Reidenberg, and Peter Swire. He would also like to thank Ann Bartow, Diane Bohm, Benjamin Davis, Estelle Derclayse, Richard W. Edwards Jr., Shubha Ghosh, Olga Graban, Bruce M. Kennedy, Ronald J. Mann, Joan Mullin,

Пт 16.09.2022 13:20

ephost@ebSCO.com от имени support@ebSCO.com
EBSCOhost E-mail Result

Кому: Федоров Андрей Олегович

Мы удалили дополнительные разрывы строк в сообщении.

14135460.pdf
10 MB

Record: 1

Title: Creating a Market for Justice; a Market Incentive Solution to Regulating the Playing Field: Judicial Deference, Judicial Review, Due Process, and Fair Play in Online Consumer Arbitration.

Authors: Gibbons, Llewellyn Joseph1

Source: Northwestern Journal of International Law & Business. Fall2002, Vol. 23 Issue 1, p1-63. 63p.

Document Type: Article

Subject Terms: *Arbitration & award
*Electronic commerce
*Labor incentives
*Private sector
*Consumer confidence
Due process of law
Dispute resolution

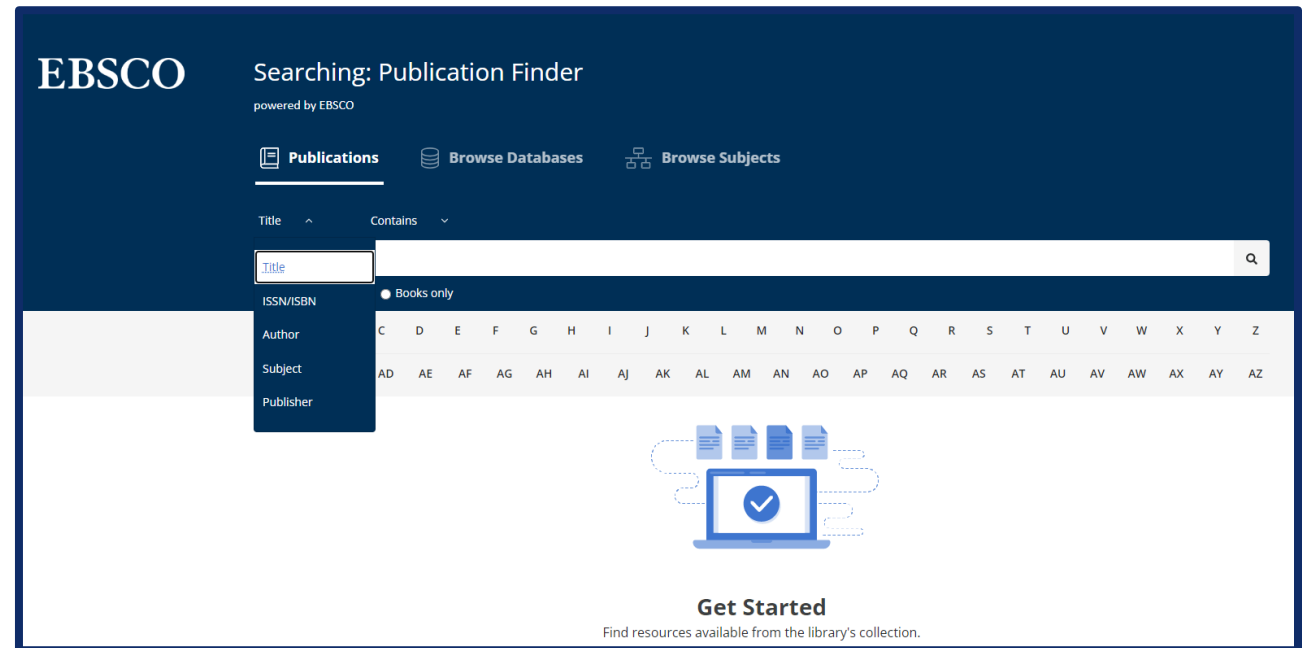
NAICS/Industry Codes: 454111 Electronic Shopping
454110 Electronic shopping and mail-order houses



Электронные ресурсы библиотеки

Publication Finder: сводный каталог электронных изданий

- 1. Поиск осуществляется, если вы знаете название журнала или книги, ISSN/ISBN.**
- 2. Предоставляются полные тексты документов.**
- 3. Представлены все англоязычные базы данных (отечественные частично) и охват, в которых имеется издание в подписке НИУ ВШЭ.**





Электронные ресурсы библиотеки

Publication Finder: поиск книг по названию

Searching: Publication Finder
powered by EBSCO

Publications Browse Databases Browse Subjects

Title Contains

International review of financial analysis

All Journals only Books only

A B C D E F G H I J K L M N O P Q
AA AB AC AD AE AF AG AH AI AJ AK AL AM AN AO AP AQ

Results: 1 Filter

Peer Reviewed Unrated

International review of financial analysis
ISSN: 1057-5219; 1873-8079
Subject (General): Economics
more...

Full Text Access

- Business Source Ultimate
01/01/1996 - 12/01/2001
- MasterFILE Premier
01/01/1996 - 12/01/2001
- ScienceDirect Backfile - Economics, Econometrics & Finance Including Supplement 1
01/01/1992 - 12/31/1994
- ScienceDirect Freedom Collection
01/01/1995 - Present
- ScienceDirect Subject Collections - Economics, Econometrics, and Finance
01/01/1995 - Present



International Review of Financial Analysis

Supports open access

7.2

8.235

CiteScore

Impact Factor

Articles & Issues About Publish Search in this journal

Latest issue

Volume 84

In progress

November 2022

About the journal

The *International Review of Financial Analysis (IRFA)* is a non-affiliated refereed outlet for high quality Financial Research. The journal is open to a diverse range of research topics and is not biased in the selection process. The focus of IRFA...

View full aims & scope

1.4 weeks
Publication Time

24%
Acceptance Rate

View all insights

International Review of Financial Analysis 84 (2022) 102238

Contents lists available at ScienceDirect

International Review of Financial Analysis

Journal homepage: www.elsevier.com/locate/irfa

Ambiguity and asset pricing: An empirical investigation for an emerging market

Baki Cem Şahin^{a,1,*}, Seza Danışoğlu^b

^a Central Bank of Turkey, Üsküdar, Istanbul, Turkey
^b Department of Finance Administration, Middle East Technical University, 06060 Ankara, Turkey

ARTICLE INFO

Keywords:
Ambiguity
Asset pricing
Ambiguity index

ABSTRACT

This study explores the impact of ambiguity on returns of both individual stocks and stock portfolios in an emerging market setting. First, an ambiguity index is derived and then the sensitivity of stock returns to ambiguity is analyzed while controlling for the other risk factors commonly cited in the literature. Results show that stocks with a high (low) sensitivity to ambiguity generate higher (lower) excess returns. These results are invariant to the issue that investors seem to ask for lower returns from those stocks that serve as a natural hedge against ambiguity. Our findings are also in line with the earlier studies that provide similar evidence from the US stock markets.

1. Introduction

In the finance literature, the risk-return relationship has been discussed extensively with the earliest discussions going back to the portfolio theory of Markowitz (1952) and the Capital Asset Pricing Model (CAPM) of Sharpe (1964), Lintner (1965) and Merton (1966). Although CAPM successfully establishes a risk-return relationship, weak empirical support makes the model open to criticism (Gibich, Jensen, and Scholtz (1972), Fama and MacBeth (1973) and Fama and French (1992, 1993)). Empirical evidence by Ross (1977), Hirshleifer (1981), Ross (1981) and Ross (1983) also shows that variables like the earnings to price ratio (E/P) and size have additional explanatory power on the cross-section of stock returns over and above the risk that is represented by CAPM's market beta.

The behavioral finance literature, on the other hand, interprets the results of CAPM in a different light. More specifically, studies by Becht, Wright, and Thaler (1986) and Jagadeesh and Titman (1993) argue that the observed return reversal or momentum are a result of behavioral biases and not necessarily an indication of the lack of empirical support for the CAPM. Later, Fama and French (1998) combine the existing empirical evidence on other risk factors by introducing the concept of "asset pricing factor" and use CAPM where the market, size (SMB) and value (HML) are shown to be relevant risk factors. Successively, other studies tested and found supporting evidence for factors such as Carhart's (1997) momentum, Harvey and Siddique's (2000) covearments, Juettner (2002), Pastor and Stauberg (2003) and Schaub and Pfelester's (2005) liquidity, Xing (2007), Hou, Xue, and Zhang (2013) and Fama and French's (2015) investment and profitability as additional risk factors that get priced in the market.

Another widely discussed issue in the literature is the restrictive assumptions of CAPM some of which are not possible to verify based on market data. Stock's (1972) two-factor model, Brennan (1973) multi-period CAPM (MCAPM), Ross's (1976) Arbitrage Pricing Theory (APT), and Ross's (1976) consumption CAPM (CCAPM) are examples of theoretical models that relax some of these assumptions to reach a more realistic model setup. It should be noted that many of these assumptions are needed in theoretical models that precede CAPM in the literature. For instance, the perfect information and homogeneous expectations assumptions of CAPM are grounded in the Von Neumann-Morgenstern (1944) and Savage (1954) studies where economic agents are assumed to make investment decisions based on unique probability distributions of returns. Such assumptions eliminate any uncertainty regarding the return distributions and thus make it possible to establish the risk-return relationship.

Even though it is a convenient supposition, the assumption of a single probability distribution contradicts observed investor behavior because perfect information and homogeneous expectations are only partially realistic as evidenced by the experimental results of Ellsberg (1961).

* Corresponding author.
E-mail addresses: bahircemshahin@gmail.com (B.C. Şahin), seza@metu.edu.tr (S. Danışoğlu).

¹ The views expressed here are of the author and do not reflect the official views of the Central Bank of Turkey.

<https://doi.org/10.1016/j.irfa.2022.102238>
Received 14 January 2022; Received in revised form 25 April 2022; Accepted 5 August 2022
Available online 9 August 2022
1057-5219/© 2022 Elsevier Inc. All rights reserved.



Электронные ресурсы библиотеки

Publication Finder: поиск журналов по ISSN

The screenshot shows the EBSCO Publication Finder interface. The search criteria are set to ISSN 1357-3217. The search results list the **British Actuarial Journal**. A red dashed box highlights the journal entry, which includes the following details:

- Peer Reviewed | Journal
- British Actuarial Journal**
- ISSN: 1357-3217; 2044-0456
- Subject (General): Insurance
- more...
- Full Text Access
 - Business Source Ultimate (03/01/2016 - Present)
 - Cambridge Journals: All Journals (04/01/1995 - Present)
 - JSTOR Arts & Sciences X Archive Collection (04/01/1995 - Present (Full Text Delay: 6 years))

The journal's description on the right side of the interface reads: "Continues Journal of the Institute of Actuaries Students' Society (1911 - 1987), Journal of the Staple Inn Actuarial Society (1988 - 1998), Transactions of the Institute of Actuaries (1849 - 1852), Transactions of the Actuarial Society of Edinburgh (1901 - 1986), Transactions of the Faculty of Actuaries (1903 - 1992), Journal of the Institute of Actuaries (1851 - 1994). Title history. ISSN: 1357-3217 (Print), 2044-0456 (Online). Editor: Cathy Robertson. Editorial board. British Actuarial Journal contains the sessional research programme of the Institute and Faculty of Actuaries with transcripts of the discussions and debates. It also contains Presidential addresses; memoirs and papers of interest to practitioners."

The screenshot shows the article page for "Asset liability modelling in the quantum era" from the British Actuarial Journal. The article is part of a sessional meeting discussion held on 5 July 2021. The authors are Tim Berry and James Sharpe. The article discusses the challenges of asset liability modelling (ALM) in the quantum era and presents a sessional meeting discussion on the topic. The article is available as an open access article.

British Actuarial Journal
 doi:10.1017/S1357321722000034

SESSONAL MEETING DISCUSSION

Asset liability modelling in the quantum era
 (Institute and Faculty of Actuaries, Sessional Webinar, Monday 5 July 2021)

This sessional meeting discussion relates to the paper presented by Tim Berry and James Sharpe at the IFoA sessional webinar held on 5 July 2021. **The Moderator (Mr A. D. Smith, Hon F.I.A.):** Good afternoon, everybody, and welcome to this sessional meeting on "Asset Liability Modelling in the Quantum Era." My name is Andrew Smith and I teach Actuarial Science at the University College Dublin. Welcome especially to those of you who are dialling in from overseas.

We have two speakers today: Tim Berry and James Sharpe. Tim is a consulting actuary. He specialises in valuation and pricing models in life insurance, primarily in reinsurance. Tim's real strength is in creating insightful, user-friendly and efficient models. He has worked in Hong Kong and Tokyo for many years. He is now back in the UK, but still has a good portfolio of international clients. He regularly chairs actuarial learning events and has an amateur interest in physics and hiking in warm places, which today probably includes London.

James Sharpe is also a consulting actuary. He has more than twenty years of actuarial experience, and recently he has done a lot of work on calibrating internal models on matching adjustment portfolios and asset liability matching. He chairs the IFoA's Extreme Events Working Party, of which I also happen to be a member.

So without further ado, I am going to hand over to Tim (Berry) and James (Sharpe) to present to us on the topic of "Asset Liability Modelling in the Quantum Era."

Mr J. A. Sharpe, F.I.A. (introducing the paper): There are six items on the agenda. For the first item, "Introduction – What is Asset Liability Modelling (ALM)?", we talk through what this means and the general principles used under ALM. The second section is on "Specification of the ALM Problem" and specifying what we are trying to do in ALM. In section three, we look at "Early Attempts to Solve the ALM Problem", examining how actuaries have been looking at this problem for the last 300 to 400 years and how the approach has evolved over the years into what people do today. The fourth section on "Current Solutions to the ALM Problem" covers the solutions we see in insurance companies operating in the UK, Europe and the US today. Section five, which forms the majority of this presentation, is on "Quantum Computing" and how this can be used to solve the ALM problem. Section six contains our conclusions.

So, what is ALM? To address this, we took a set of points first described by Arthur Bailey in his paper from 1862. We liked these points because they were relevant at the time, but remain relevant today, 160 years later. Arthur Bailey's paper was the first articulation of efforts to deal with the ALM problem. The first point that Mr Bailey came up with is the consideration of default risk. A primary consideration is to minimise default risk for assets that we are considering for backing our liabilities.

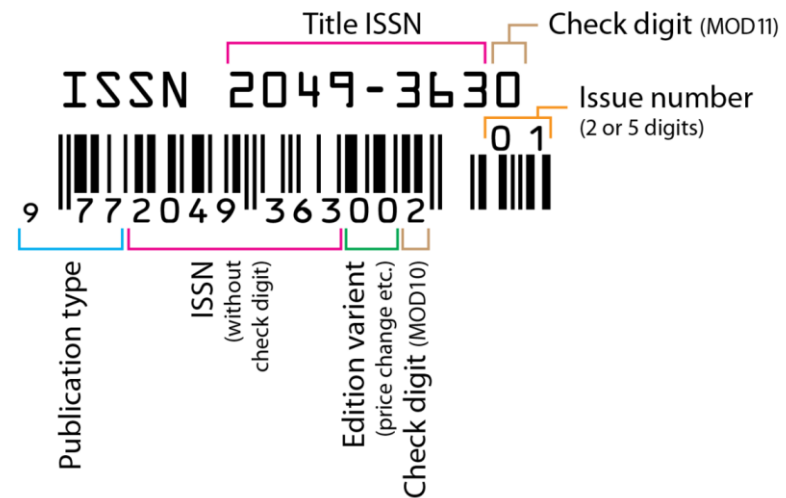
The second point Mr Bailey came up with is that we would prefer a higher yield to a lower yield. So, provided we have controlled our default risk and have a good understanding of this, a higher-yielding asset is preferred to a lower-yielding asset, for the same security of capital.

© Institute and Faculty of Actuaries 2022. This is an Open Access article, distributed under the terms of the Creative Commons Attribution licence (<http://creativecommons.org/licenses/by/4.0/>), which permits unrestricted re-use, distribution, and reproduction in any medium.

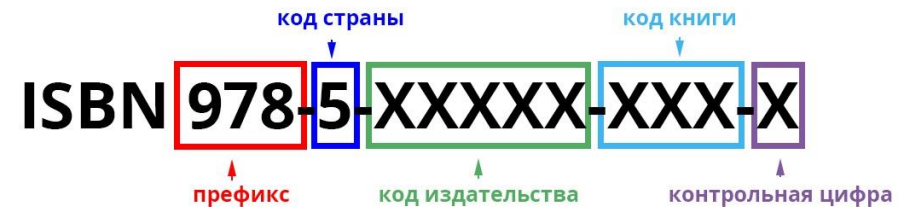


Электронные ресурсы библиотеки

Международный стандартный сериальный номер (или ISSN от англ. International Standard Serial Number) — уникальный международный 8-значный номер, идентифицирующий периодическое печатное или цифровое издание.



Международный стандартный книжный номер (англ. International Standard Book Number, сокращённо — англ. ISBN) — уникальный номер книжного издания, необходимый для распространения книги в торговых сетях и автоматизации работы с изданием.

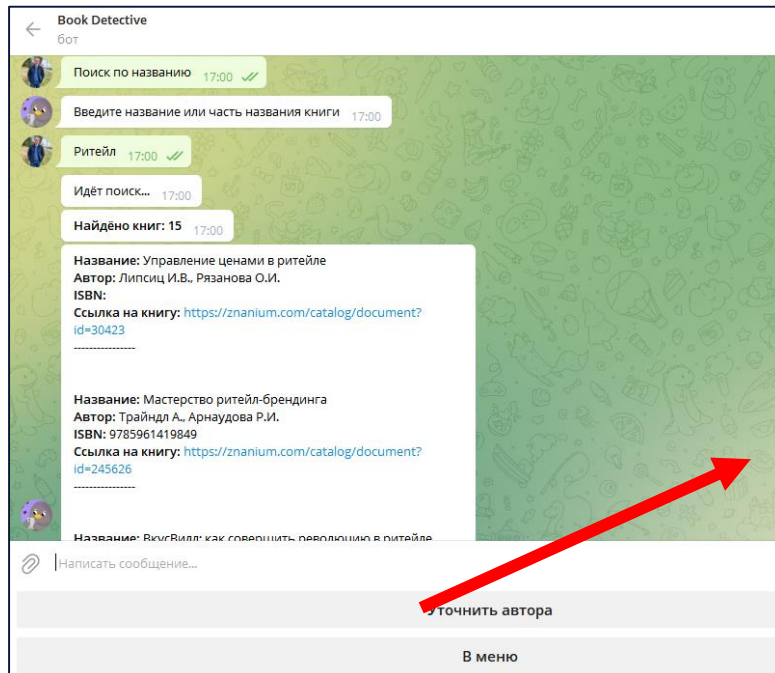




Электронные ресурсы библиотеки

Telegram-бот по поиску отечественных книг

Book Detective



Название: Статистика. В 2 Ч. Часть 2 2-Е Изд., Пер. И Доп. Учебник И Практикум Для Академического Бакалавриата
Автор: Мхитарян В. С., Агапова Т. Н., Ильенкова С. Д., Суринов А. Е., Под ред. Мхитаряна В.С.
ISBN: 9785534093575
Ссылка на книгу: <https://urait.ru/book/statistika-v-2-chast-2-442402>

Название: Экономическая Статистика В Страховании 2-Е Изд., Пер. И Доп. Учебник Для Вузов
Автор: Суринов А. Е.
ISBN: 9785534054149
Ссылка на книгу: <https://urait.ru/book/ekonomicheskaya-statistika-v-strahovanii-451105>

Статистика. В 2 ч. Часть 2

2-е изд., пер. и доп. Учебник и практикум для академического бакалавриата ♥ Нравится 1 ↩ Поделиться

- Описание
- Программа курса
- Тесты: 13
- Выбор редакции
- Нет в мобильном приложении



Мхитарян В. С., Агапова Т. Н., Ильенкова С. Д., Суринов А. Е. ; Под ред. Мхитаряна В.С. Подробнее · 2019

Страниц	Обложка	Гриф	ISBN
270	Твердая	Гриф УМО ВО	978-5-534-09357-5 978-5-534-07216-7

Библиографическое описание
 Статистика. В 2 ч. Часть 2 : учебник и практикум для академического бакалавриата / В. С. Мхитарян, Т. Н. Агапова, С. Д. Ильенкова, А. Е. Суринов ; под редакцией В. С. Мхитаряна. — 2-е изд., перераб. и доп. — Москва : Издательство Юрайт, 2019. — 270 с. — (Бакалавр. Академический курс). — ISBN 978-5-534-09357-5. — Текст : электронный // Образовательная платформа Юрайт [сайт]. — URL: <https://urait.ru/books/442402> (дата обращения: 21.10.2023)

Изучить

Показать все

Написать сообщение...

Поиск по названию

Поиск по автору

Поиск по ISBN

Помощь

Часто задаваемые вопросы

Уточнить автора

В меню

Ссылка на бот Book Detective https://t.me/library_hse_bot



Электронные ресурсы библиотеки

Telegram-бот по поиску отечественных книг

Book Detective

Название: Доходы населения : опыт количественных измерений
 Автор: Суринов А. Е.
 ISBN: 527902337X
 Ссылка на книгу: <http://opac.hse.ru/absopac/index.php?url=/notices/index/17530>

urait.ru
 Мхитарян В. С. Статистика. В 2 ч. Часть 2 — купить, читать онлайн. «Юрайт»
 Учебники для высшего и среднего профессионального образования от издател...

Назад 20 / 75 Далее

Написать сообщение...

Поиск по названию Поиск по автору Поиск по ISBN

Помощь Часто задаваемые вопросы

Каталог печатных изданий библиотеки НИУ ВШЭ

ig|rus

Поиск :

- Новые поступления
- Простой поиск
- Расширенный поиск

Авторы
 Издательства
 Серии
 Тезауры (сборники)


Электронный каталог
 Мандельштамовского центра
 Помощь

Личный кабинет :

Просмотр карточки
 Выход

Электронный каталог: Суринов, А. Е. - Доходы населения

Суринов, А. Е. - Доходы населения

 **Доступно 1 из 5**

Книга
 Автор: Суринов, А. Е.
Доходы населения : опыт количественных измерений
 Издательство: Финансы и статистика, 2000 г.
 ISBN 5-279-02337-X

Заказать
 На полку

Книга
 330.5 С90

Суринов, А. Е.
 Доходы населения: опыт количественных измерений / А. Е. Суринов. - М.: Финансы и статистика, 2000. - 430 с. - ISBN 5-279-02337-X.

330.53

общий = Статистика : социально-экономическая статистика
 общий = Статистика : статистическая методология : статистические модели и методы
 общий = Микроэкономика = Microeconomics : теория потребительского поведения = consumer behaviour theory
 общий = Макроэкономика = macroeconomics : национальное счетоводство = national accounting
 общий = Макроэкономика = macroeconomics : потребление и сбережения = consuming and savings
 общий = Труд. Экономика труда : дифференциация денежных доходов

21035 Библиотека НИУ ВШЭ Покровский б-р, контр. экз. : Pokrovsky blvd., Single copy Научный 330.5 С90
 21638 Библиотека НИУ ВШЭ Покровский б-р, науч. аб-т : Pokrovsky blvd., Academic collection lending department Научный 330.5 С90
 18417 Библиотека НИУ ВШЭ Покровский б-р, науч. аб-т : Pokrovsky blvd., Academic collection lending department Научный 330.5 С90
 18416 Библиотека НИУ ВШЭ Покровский б-р, науч. аб-т : Pokrovsky blvd., Academic collection lending department Научный 330.5 С90
 18415 Библиотека НИУ ВШЭ Покровский б-р, науч. аб-т : Pokrovsky blvd., Academic collection lending department Научный 330.5 С90

Ссылка на бот Book Detective https://t.me/library_hse_bot



Электронные ресурсы библиотеки

Гид по ведущим зарубежным журналам по бизнесу и менеджменту Financial Times 50

Список журналов FT 50 составлен авторитетным международным деловым изданием Financial Times на основе рекомендаций ведущих бизнес-школ, участвующих в рейтингах FT: Global MBA, EMBA, Online MBA.

Поиск полных текстов статей журналов в подписке НИУ ВШЭ осуществляется через каталог электронных изданий Publication Finder со страницы библиотеки [по ссылке](#).

[Ссылка на страницу с ресурсами на сайте Высшей школы бизнеса](#)




Academy of Management Journal
Содержание последнего номера



Academy of Management Review
Содержание последнего номера



Accounting, Organizations and Society
Содержание последнего номера



Administrative Science Quarterly
Содержание последнего номера



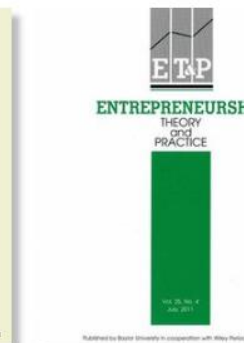
American Economic Review
Содержание последнего номера



Contemporary Accounting Research



Econometrica
Содержание последнего номера



Entrepreneurship Theory and Practice



Harvard Business Review
Содержание последнего номера



Human Relations
Содержание последнего номера



Электронные ресурсы библиотеки

Вопросы для самопроверки

1. Имеются ли издания в подписке Библиотеки? Какие издательства представлены?

- **Econometrica: Journal of the Econometric Society**
- **Applied Economic Analysis of Information and Risk**
- **0309-0566**

2. Имеется ли доступ к учебнику Суринова Александра Евгеньевича «Международная статистика». Если да, то на каком ресурсе он представлен?

3. Найдите статьи научных журналов за 2018-2022 годы по ключевым словам «financial analysis» и «econometrics» в категории «economics and econometrics»

4. Какие книжные отечественные ресурсы представлены в подписке Библиотеки?



Подходы к поиску научной информации

1. Поиск статей и книг по ключевым словам.
2. Ассоциативный поиск — по связям между документами (цитированиям, ссылкам, схожим документам и темам).
3. Поиск по журналам, главам из книг.
4. Поиск по ученым.
5. Рекомендательные алгоритмы, встроенные в бесплатные менеджеры статей (Mendeley и другие).

Gusenbauer, M. and Haddaway, N.R. (2021), What every researcher should know about searching – clarified concepts, search advice, and an agenda to improve finding in academia. Res Syn Meth, 12: 136-147.

<https://doi.org/10.1002/jrsm.1457>



Подходы к поиску научной информации

Поиск статей и книг по ключевым словам

Ключевые слова должны отражать прежде всего терминологическую область статьи:

- какие термины используются в статье?
- с какими терминами может быть логически связана статья?
- с какими названиями организаций, персон, географических областей и т.п. ассоциируется статья?

Ключевые слова (от англ. keyword) – это определенные слова из текста, способные представить наиболее значимые слова, по которым может вестись оценка и поиск статьи



Подходы к поиску научной информации

Вопросы статистики

1. Экономика России в 2020–2022 годах: переход на новую модель развития. <https://doi.org/10.34023/2313-6383-2023-30-4-5-21>

Ключевые слова: динамика и структура ВВП, производство и спрос, инвестиции, экспорт, импорт, импортоемкость, технологии, экономический потенциал, ресурсы, факторы роста, государственная политика, модель развития

2. Факторы экономического роста в 2011–2021 годах и их отражение в макроэкономических моделях.

<https://doi.org/10.34023/2313-6383-2022-29-3-5-25>

Ключевые слова: экономическая динамика, экономические циклы, валовой внутренний продукт (ВВП), потенциальный ВВП, факторные модели экономической динамики, межотраслевое моделирование, производственная функция, факторы роста, инвестиции, основные фонды, человеческий капитал, инновации

3. Гармонизация программ национальных переписей населения раунда 2020 года в регионе СНГ. Ориентация на международную сопоставимость итогов. <https://doi.org/10.34023/2313-6383-2022-29-3-78-92>

Ключевые слова: перепись населения и жилищного фонда, Содружество Независимых Государств, переписной лист, программа переписи населения, учетные признаки (характеристики) населения



Подходы к поиску научной информации

British Actuarial Journal (**population projections fertility**)

1. Fertility and ageing – actuarial perspectives. <https://doi.org/10.1017/S1357321723000065>

Keywords: fertility, proximate determinants, ageing, longevity, pensions, social security, population projections

2. The pensions dashboard: an actuarial perspective. <https://doi.org/10.1017/S1357321720000239>

Keywords: Pensions Dashboard, Income Projection, SMPI, Annual Benefit Statements

3. A stochastic implementation of the APCI model for mortality projections. <https://doi.org/10.1017/S1357321718000260>

Keywords: Mortality Projections, APC, Lee–Carter, ARIMA Models, Solvency II, VaR



Подходы к поиску научной информации

Keyword search: **projections fertility**

1. Probabilistic projection of subnational total fertility rates. <https://doi.org/10.4054/DemRes.2018.38.60>

Keywords: autoregressive model, Bayesian hierarchical model, correlation, scaling model, subnational projections, total fertility rate (TFR)

2. Assessing the Accuracy of National Population Projections: A Case Study of Norway. [doi](#)

Keywords: Accuracy, Errors, Fertility, Methods, Migration, Mortality, Population Projections, Norway

3. Demographic Delusions: World Population Growth Is Exceeding Most Projections and Jeopardising Scenarios for Sustainable Futures. <https://doi.org/10.3390/world4030034>

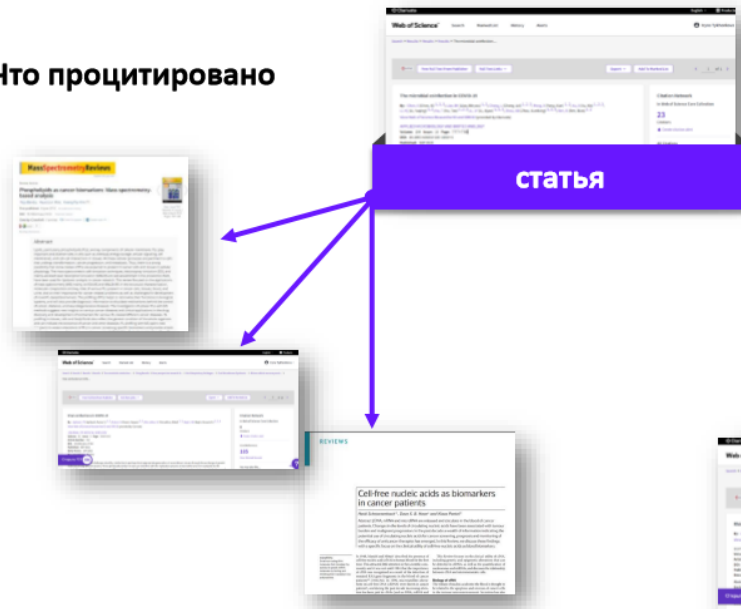
Keywords: birth control, contraception, demographic change, family planning, total fertility rate, population projection, Social Sciences



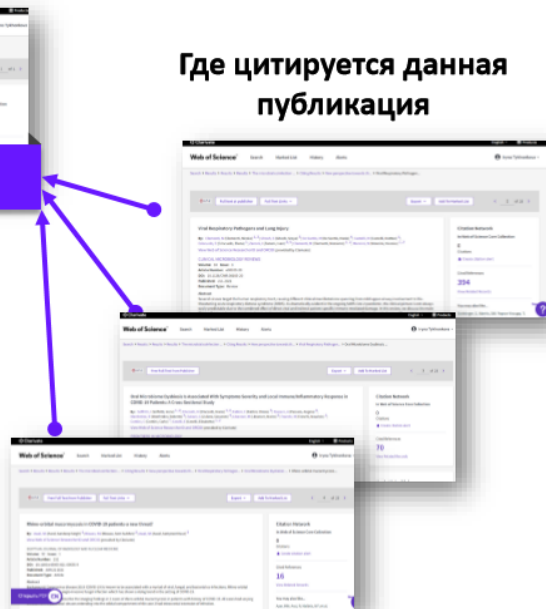
Базы данных научного цитирования

Что индексируется в наукометрических базах данных

Что процитировано



Где цитируется данная публикация



The screenshot shows a scientific article page with several annotations. Blue arrows point from the article text to a 'Статья' box in the diagram. Other arrows point from the article's abstract and keywords to a 'Где цитируется...' box in the diagram. The article title is 'The microbial coinfection in COVID-19'. The abstract discusses the severe acute respiratory syndrome coronavirus 2 (SARS-CoV-2) and its impact on the respiratory system. The keywords include 'SARS-CoV-2', 'COVID-19', 'Coinfection', 'Microorganism', and 'Microbiology'.

Фрагмент из презентации Ирины Тоховой Web of Science Core Collection: быстрый и успешный старт (17-19 августа 2021 г)



Подходы к поиску научной информации

Поиск статей и глав из книг по ключевым словам

Где искать?

Scopus – доступен поиск по авторам и журналам

WoS ([Master Journal List](#)) – просмотр журналов, доступна краткая информация об интересующем вас журнале

Есть ли альтернативы?

[Dimensions.ai](#) – доступен поиск по авторам и журналам

[Bielefeld Academic Search Engine \(BASE\)](#) – точка доступа к научной информации

[Scilit.net](#) – поиск исследовательских статей

[Semantic scholar](#) – поиск научных публикаций в научных журналах

[Consensus](#) – получение информации из рецензируемых источников с помощью AI

[Elicit](#) – извлечение научной информации, обзор литературы с помощью AI



Подходы к поиску научной информации

Dimensions - полнотекстовая информационно-аналитическая база данных публикаций (открытый доступ), грантов, патентов

DOI: 10.1177/0954406211425758

Префикс – код
издательства

Суффикс – код
материала издательства

- где находится документ (URL);
- его полное название;
- иные определители: ISBN (для электронной книги), ISSN (для журнала);
- страницы, том и номер выпуска, год издания и др.

Dimensions <https://app.dimensions.ai/discover/publication/>

The screenshot shows the Dimensions database interface. The top navigation bar includes the Dimensions logo, search icons, and tabs for 'Article' and 'Logistics of internet retailing'. The left sidebar contains a 'FILTERS' menu with options like 'PUBLICATION YEAR', 'RESEARCHER', 'RESEARCH CATEGORIES', 'PUBLICATION TYPE' (with 'Article' selected and 43 results), 'SOURCE TITLE', 'JOURNAL LIST', and 'OPEN ACCESS'. The main content area displays a list of publications with details such as titles, authors, and abstracts. The right sidebar features 'ANALYTICAL VIEWS' with 'RESEARCH CATEGORIES' and 'OVERVIEW' sections, including a line graph showing citations from 2014 to 2023.

Dimensions <https://app.dimensions.ai/discover/publication/>



Подходы к поиску научной информации

Dimensions - полнотекстовая информационно-аналитическая база данных публикаций (открытый доступ), грантов, патентов

RESEARCH CATEGORIES	RESEARCHERS	SOURCE TITLES	
44 Human Society	38,858	Heinz Mehlhorn Heinrich Heine University Düsseldorf, Germany	388
32 Biomedical and Clinical Sciences	29,314	Roger J R Levesque Indiana University Bloomington, United States	194
31 Biological Sciences	27,451	Polona Sprajc University of Maribor, Slovenia	148
30 Agricultural, Veterinary and Food Sciences	19,213	Iztok Podbregar University of Maribor, Slovenia	147
41 Environmental Sciences	16,128	Rattan A Lal The Ohio State University, United States	117
HortScience		HortScience	2,922
Heinz Mehlhorn (Heinrich Heine University Düsseldorf - Düsseldorf, Germany)		SSRN Electronic Journal	2,874
		The Statesman's Yearbook	2,216
		bioRxiv	1,362
		Encyclopedia of Earth Sciences Series	1,078



Подходы к поиску научной информации

Пример

Ссылка на статью [Probabilistic population forecasting: Short to very long-term in International Journal of Forecasting, Volume 39, Issue 1, January–March 2023, Pages 73-97 в Dimensions](#)

Ссылка на статью на [издательской платформе в ScienceDirect](#)

Publication citations - 18 [Show all](#) Sorted by: Date

[Sodium-ion electrolytes based on poly-ethylene oxide oligomers in dual-carbon cells: Anion size drives the charging behavior](#)

Rodrigo A. Mendes, Luis G. Dias, Juarez L.F. Da Silva, Leonardo J.A. Siqueira
2023, Nano Energy - Article

Altmetric 1

[Fe2O3 nanoparticles can replace Fe-EDTA fertilizer and boost the productivity and quality of Raphanus sativus in a soil system](#)

Carlos Alberto Garza-Alonso, Gregorio Cadenas-Pliego, Antonio Juárez-Maldonado, José Antonio González-Fuentes, Gonzalo Tortella, Adalberto B
2023, Scientia Horticulturae - Article

Altmetric

[Damage function uncertainty increases the social cost of methane and nitrous oxide](#)

Tianpeng Wang, Fei Teng
2023, Nature Climate Change - Article

Altmetric 22

Sorted by: Date

scite_

📄	19
✅	0
🔍	12
❓	0

→ hide

Publication references - 78 [Show all](#)

Sorted by: Date

[Country-based rate of emissions reductions should increase by 80% beyond nationally determined contributions to meet the 2 °C target](#)

Peiran R. Liu, Adrian E. Raftery
2021, Communications Earth & Environment - Article

Citations 105 Altmetric 1888

[Uncertain population futures: Critical reflections on the IHME Scenarios of future fertility, mortality, migration and population trends from 2017 to 2100](#)

Stuart Gietel-Basten, Tomas Sobotka
2020, SocArXiv - Preprint

Citations 10 Altmetric 26

[The Global Burden of Disease fertility forecasts: Summary of the approach used and associated statistical concerns](#)

Leontine Alkema
2020, OSF Preprints - Preprint

Citations 1 Altmetric 8

scite_

📄	19
✅	0
🔍	12
❓	0

→ hide



Подходы к поиску научной информации

The Probability of a Cessation of the Growth of Population in England and Wales During the Next Century. The Economic Journal, Vol. 5, No. 20 (Dec., 1895), pp. 505-515. <https://doi.org/10.2307/2956626>

Inference from Iterative Simulation Using Multiple Sequences Statistical Science, 7(4) - November 1992. <https://doi.org/10.1214/ss/1177011136>

International Journal of Forecasting 39 (2023) 73–97

Contents lists available at ScienceDirect
International Journal of Forecasting
journal homepage: www.elsevier.com/locate/ijforecast

ELSEVIER

Probabilistic population forecasting: Short to very long-term^a

Adrian E. Raftery^{a,*}, Hana Ševčíková^b

^a Departments of Statistics and Sociology, Box 354322, University of Washington, Seattle, WA 98195-4322, USA
^b Center for Statistics and the Social Sciences, Box 354328, University of Washington, Seattle, WA 98195-4328, USA

ARTICLE INFO ABSTRACT

Keywords:
Bayesian hierarchical model
Cohort-component method of population projection
Expert elicitation
Scenario
Social cost of carbon

Population forecasts are used by governments and the private sector for planning, with horizons up to about three generations (around 2100) for different purposes. The traditional methods are deterministic using scenarios, but probabilistic forecasts are desired to get an idea of accuracy, assess changes, and make decisions involving risks. In a significant breakthrough, since 2015, the United Nations has issued probabilistic population forecasts for all countries using a Bayesian methodology that we review here. Assessment of the social cost of carbon relies on long-term forecasts of carbon emissions, which in turn depend on even longer-range population and economic forecasts, to 2300. We extend the UN method to very-long range population forecasts by combining the statistical approach with expert review and elicitation. While the world population is projected to grow for the rest of this century, it will likely stabilize in the 22nd century and decline in the 23rd century.

© 2021 The Author(s). Published by Elsevier B.V. on behalf of International Institute of Forecasters. This is an open access article under the CC BY-NC-ND license (<http://creativecommons.org/licenses/by-nc-nd/4.0/>).

1. Introduction

Governments use population forecasts at all levels (national, regional, city, international) for planning purposes broadly defined. The basic purpose of government is to provide services for citizens, and this requires knowing how many people there will in the future, often broken down by age, sex and other characteristics, such as race and geography.¹ Population forecasts are also widely used in the private sector for strategic planning, and by academics and other researchers, particularly in the health and social sciences.

Here we focus on national and international population forecasts by age and sex. For some countries, these are produced by national governments. The United Nations is the main organization that produces regularly updated estimates and forecasts of the population; it produces estimates of the population since 1950 and forecasts to 2100 for all countries by age and sex. These have been published since 1953 in a publication called the World Population Prospects, updated every two years to incorporate the most recent data and improved methods, most recently in 2019 (United Nations, 2019a). These estimates and forecasts are used throughout the UN system, including as part of the process for monitoring development goals, notably the Sustainable Development Goals (SDGs), which are targets for 2030 agreed by all countries, succeeding the Millennium Development Goals (MDGs) for 2015. The forecasts are used as inputs to global modeling, such as for food security and climate change. Many countries also use them for their national planning.

At first sight, it may seem absurd to issue forecasts of the population to 2100, when forecasting other quantities such as unemployment or inflation over much shorter periods is so difficult. However, population is a system

Publication citations - 18

Publication citations - 18 [Show all](#) Sorted by: Date

Sodium-ion electrolytes based on poly-ethylene oxide oligomers in dual-carbon cells: Anion size drives the charging behavior

Rodrigo A. Mendes, Luis G. Dias, Juarez L.F. Da Silva, Leonardo J.A. Siqueira
2023, Nano Energy - Article

Altimetric 1

Fe2O3 nanoparticles can replace Fe-EDTA fertilizer and boost the productivity and quality of Raphanus sativus in a soil system

Carlos Alberto Garza-Alonso, Gregorio Cadenas-Pliego, Antonio Juárez-Maldonado, José Antonio González-Fuentes, Gonzalo Tortella, Adalberto B
2023, Scientia Horticulturae - Article

Damage function uncertainty increases the social cost of methane and nitrous oxide

Tianpeng Wang, Fei Teng
2023, Nature Climate Change - Article

Altimetric 22

scite_

📄	19
👍	0
👎	12
🔍	0

→ hide

Publication references - 78 [Show all](#) Sorted by: Date

Country-based rate of emissions reductions should increase by 80% beyond nationally determined contributions to meet the 2 °C target

Peiran R. Liu, Adrian E. Raftery
2021, Communications Earth & Environment - Article

Citations 105 | Altimetric 1888

Uncertain population futures: Critical reflections on the IHME Scenarios of future fertility, mortality, migration and population trends from 2017 to 2100

Stuart Gietel-Basten, Tomas Sobotka
2020, SocArXiv - Preprint

Citations 10 | Altimetric 26

The Global Burden of Disease fertility forecasts: Summary of the approach used and associated statistical concerns

Leontine Alkema
2020, OSF Preprints - Preprint

Citations 1 | Altimetric 8

scite_

📄	19
👍	0
👎	12
🔍	0

→ hide

1895

Citations 12k 1992

2022

2023



Подходы к поиску научной информации

Bielefeld Academic Search Engine (BASE) – точка доступа к научной информации

Ссылка на статью [Asset-liability modelling in the quantum era](#) в журнале **British Actuarial Journal**

Bielefeld Academic Search Engine (BASE)
<https://www.base-search.net/>

The screenshot shows the BASE search engine interface. At the top right, there are 'Login' and 'English' buttons. The search bar contains the text 'modeling of assets in the quantum era'. Below the search bar, there are radio buttons for 'Verbatim search', 'Additional word forms' (selected), and 'Multi-lingual search', and a checked checkbox for 'Boost open access documents'. The search results show 24 hits in 346,020,057 documents. Two results are visible:

- 1. Classical versus Quantum Models in Machine Learning: Insights from a Finance Application**
 - Author: Alcazar, Javier [claim]; Leyton-Ortega, Vicente [claim]; Perdomo-Ortiz, Alejandro [claim]
 - Description: Although several models have been proposed towards assisting machine learning (ML) tasks with **quantum** computers, a direct comparison of **the** expressive power and efficiency of classical versus **quantum** models for datasets originating from real-world...
 - Year: 2019-08-28
 - Document Type: text; [Text]
 - Content Provider: ArXiv.org (Cornell University Library)
- 2. Asset-liability modelling in the quantum era**
 - Author: Berry, T. [claim]; Sharpe, J. [claim]
 - Description: Abstract This paper introduces and demonstrates **the** use of **quantum** computers for asset-liability management (ALM). A summary of historical and current practices in ALM used by actuaries is given showing how **the** challenges have previously been met....
 - Publisher, Year: Cambridge University Press (CUP), 2021
 - Source: British Actuarial Journal ; volume 26 ; ISSN 1357-3217 2044-0456
 - Document Type: journal-article ; [Article contribution]
 - Content Provider: Cambridge University Press (via Crossref)

On the right side of the interface, there are two panels:

- Sort Your Results:** A dropdown menu set to 'Relevance'.
- Refine Search Result:** A list of filters with checkboxes, all of which are checked: Author, Subject, Dewey Decimal Classification (DDC), Year of Publication, Content Provider, Language, Document Type, Access, and Terms of Re-use.
- More Options:** A list of additional actions: Search History, Email this Search, and Save Search.



Подходы к поиску научной информации

Scilit.net – поиск исследовательских статей

Ссылка на препринт [Insurance-Finance Arbitrage](#) в Working Papers of LaRGE Research Center

Scilit.net <https://www.scilit.net/>

Filters

Date

Start End

Published

Last 7 days

Last 30 days

Access

Open Access 2

Preprint 1

Content Type +

Year +

Subject +

Sustainable Development Goals +

Source Title +

Publisher +

Author +

Funder +

Institute +

Publications

Allowing for asset in the valuation of a life office

Expand Highlight

Sort by Relevancy

6 publications found

Website Google Scholar Cited by 11

1 January 1992
Published by Cambridge University Press (CUP) in [Journal of the Institute of Actuaries](#)
Vol. 119 (3), 385-455 <https://doi.org/10.1017/s0020268100019983>

Allowing for asset, liability and business risk in the valuation of a life office
by S. J. B. Mehta

The theme of this paper is that **life office valuation** can be based on an analysis of the characteristics of the individual cash flows which form the net cash flow of an **office**. These cash flows may be compared with the income and gains derived from traded securities such as equities and gilts in order to assess their values. Standard **asset** pricing models of modern portfolio theory enable one to **allow** for lapse, mortality and other risks. The methodology outlined in the paper is illustrated by reference to the very different types of revenue generated by non-profit, unit-linked and with-profits products. It is also used, in the **valuation** of future n...

Website Google Scholar

1 November 1993
Published by Elsevier BV in [Insurance: Mathematics and Economics](#)
Vol. 13 (2), 167 [https://doi.org/10.1016/0167-6687\(93\)90930-n](https://doi.org/10.1016/0167-6687(93)90930-n)

Allowing for asset, liability and business risk in the valuation of a life office.



Подходы к поиску научной информации

Semantic Scholar – поиск исследовательских статей



Use of mathematical statistical methods in sporting events Search Q

12 results for "Use of mathematical statistical methods in sporting events"

Fields of Study | Date Range | Has PDF | Author | Journals & Conferences | Sort by Relevance

DOI: 10.1201/b17259 • Corpus ID: 118631535

Analytic Methods in Sports: Using Mathematics and Statistics to Understand Data from Baseball, Football, Basketball, and Other Sports

T. Severini • Published 5 August 2014 • Education

Introduction Analytic methods Organization of the book Data Computation Describing and Summarizing Sports Data Introduction Types of data encountered in sports Frequency distributions Summarizing results by a single number: mean and median Measuring the variation in sports data Sources of variation: comparing between-team and within-team variation Measuring the variation in a qualitative variable such as pitch type Using transformations to improve measures of team and player performance Home... Expand

View via Publisher | Save to Library | Create Alert | Cite

28 Citations

Highly Influential Citations 1
Background Citations 12
Methods Citations 6

View All

28 Citations

Search authors, publicat... | Date Range | Citation Type | Has PDF | Author | More Filters | Sort by Relevance

The performativity of sports statistics: towards a research agenda

D. Yarrow | Matthias Kranke | Education • 2016

ABSTRACT Statistical analysis has become increasingly integral to contemporary sports. Most existing studies, regardless of whether they endorse or criticise the growing influence of statistical... Expand

9 | PDF | 2 Excerpts | Save

Analytic Methods in Sports: Using Mathematics and Statistics to Understand Data from Baseball, Football, Basketball, and Other Sports

T. Severini | Education • 5 August 2014

Introduction Analytic methods Organization of the book Data Computation Describing and Summarizing Sports Data Introduction Types of data encountered in sports Frequency distributions Summarizing... Expand

28 | Publisher | Save | Cite

SPECIAL TRAINING FOR ATHLETES TO IMPROVE THEIR PHYSICAL AND SPORTIVE CAPACITY

Jie Zhang | Education • Revista Brasileira de Medicina do Esporte • 2023

ABSTRACT Introduction: Athletes' physical fitness is an important factor in achieving good results in the game. Exercise and physical skills training are important means of improving competitive... Expand

Publisher | Save | Cite

Data Mining Methods for Sports Prediction

Jacob Mitchell | Computer Science • 2017

TLDR This paper focuses on two algorithms, Random Forest and Neural Networks, and compares the methods in different examples of data sets to draw conclusions on the possibility of these algorithms being used more in the future of sports prediction. Expand

PDF | Save | Cite



Подходы к поиску научной информации

Consensus – получение информации из рецензируемых источников с помощью AI

House price, fertility rates and reproductive intentions

A significantly negative fertility response to house price is observed among renter families and those with self-built houses, but the response is insignificant for home-owning families.

China Economic Review | Jing Liu et al. | 16 citations | 2020

Study Snapshot

Population	Women aged 30 and under, married for 3-5 years, with no children.	Outcomes	Effect of house price on women's childbearing behaviors and intentions, probability of male births, preference for child gender based on house prices and ownership.
Sample size	n/a		
Methods	Survey and data analysis		

House price, fertility rates and reproductive intentions. <https://doi.org/10.1016/j.chieco.2020.101496>

Consensus <https://consensus.app/> Запрос - Коррелируется ли рождаемость с ценами на жилье?

Does fertility correlate with house prices?

Synthesize

beta These features are in Beta and not 100% accurate. You can share feedback here

Summary

Top 9 papers analyzed

Some studies suggest that fertility rates are negatively correlated with housing prices, particularly in urban areas and among renters and self-built house owners, while other studies find a positive correlation for homeowners and a link between fertility and female wages.

Consensus Meter

Not enough predictions. The meter needs at least 5 yes/no predictions to display. Try asking a popular research question.

e.g. Does beta alanine improve exercise performance?

Export csv

Housing price and fertility rate

We find that the urban fertility rate is strongly correlated with housing prices.

China Economic Journal | Lijin Pan et al. | 17 citations | 2012

Study Snapshot

Do House Prices Affect Fertility Behavior in China? An Empirical Examination

The study found that the negative relationship between housing prices and fertility in China is still viable, with an approximately 0.94-percentage-point decrease in the probability of having a child under two with a 1 percent increase in housing prices, and the effect is significant in the thirty-five large cities in China but not significant for other smaller cities, while the results are robust across city levels and by wife's age.

International Regional Science Review | W. Clark et al. | 16 citations | 2020



Подходы к поиску научной информации

Consensus – получение информации из рецензируемых источников с помощью AI

Article

Journal of Sports Economics
2018, Vol. 19(4) 562-582
© The Author(s) 2016
Reprints and permission:
sagepub.com/journalsPermissions.nav
DOI: 10.1177/1527002516665794
journals.sagepub.com/home/jse
SAGE

Does the Home Advantage Depend on Crowd Support? Evidence From Same-Stadium Derbies

Michela Ponzo¹ and Vincenzo Scoppa^{2,3}

Abstract
We investigate to what extent crowd support contributes to the home advantage in soccer, disentangling this effect from other mechanisms such as players' familiarity with the stadium and travel fatigue. To evaluate the relevance of crowd support in determining home advantage, we analyze same-stadium derbies (matches among teams that share the same stadium), in which teams enjoy different levels of support from the crowd—the home team has many more supporters mainly because of season ticket holders—while teams do not differ in terms of travel fatigue or familiarity with the stadium. Our estimation results suggest the existence of a sizable crowd support's effect on the home advantage generated through the encouragement of players' performance. Furthermore, we find consistent evidence that the support of the crowd tends to bias referee's decisions (in terms of penalties, red cards, and yellow cards) in favor of the home team.

Keywords
soccer, home advantage, crowd support, social pressure, team performance, attendance, travel fatigue, stadium familiarity, referee home bias

¹ Department of Economics and Statistics, University of Naples Federico II, Napoli, Italy
² Department of Economics, Statistics and Finance, University of Calabria, Italy
³ Institute for the Study of Labor (IZA), Bonn, Germany

Corresponding Author:
Vincenzo Scoppa, Dipartimento di Economia, Statistica e Finanza, Università della Calabria, Via Ponte Bucci, Arcavacata di Rende (CS), Rende 87036, Italy.
Email: v.scoppa@unical.it

Do home crowds impact referee bias?

Synthesize

Filter Save search Share search

beta These features are in Beta and not 100% accurate. You can share feedback here

Summary 1

Top 8 papers analyzed

Some studies suggest that crowd support and noise can influence referee bias in favor of the home team, while other studies find that being the home team does not necessarily result in positive referee bias, and game-specific conditions may also play a role.

Consensus Meter 1

5 papers analyzed

- Yes - 60%
- Possibly - 20%
- No - 20%

Export csv

Does the Home Advantage Depend on Crowd Support? Evidence From Same-Stadium Derbies Yes

Furthermore, we find consistent evidence that the support of the crowd tends to bias referee's decisions (in terms of penalties, red cards, and yellow cards) in favor of the home team.

Journal of Sports Economics | Michela Ponzo et al. | 80 citations | 2018

Highly Cited

Study Snapshot Save Cite Share

Bayesian networks for unbiased assessment of referee bias in Association Football No

Among our conclusions are that, in contrast to many previous studies, being the home team does not in itself result in positive referee bias.

Does the Home Advantage Depend on Crowd Support? Evidence From Same-Stadium Derbies.
<https://doi.org/10.1177/152700251666579>

Consensus <https://consensus.app/>

Запрос - Влияют ли домашние болельщики на предвзятость судей?



Подходы к поиску научной информации

Consensus – получение информации из рецензируемых источников с помощью AI

Ссылка на статью [House price, fertility rates and reproductive intentions](#) в журнале [China Economic Review](#)



Download full issue



China Economic Review

Volume 62, August 2020, 101496



House price, fertility rates and reproductive intentions

Chunbing Xing^b, Qiong Zhang^c

Sendenley Share Print

10.1016/j.chieco.2020.101496

Get rights and content

China Economic Review 62 (2020) 101496

Contents lists available at ScienceDirect

China Economic Review

Journal homepage: www.elsevier.com/locate/chieco

House price, fertility rates and reproductive intentions

Jing Liu^a, Chunbing Xing^b, Qiong Zhang^{c,*}

^a The School of Economics, Central University of Finance and Economics, 29 South College Road, Haidian District, Beijing 100081, PR China
^b Business School, Beijing Normal University, 19 Xinjiekouwai Street, Xichang District, Beijing 100875, PR China
^c The School of Public Administration and Policy, Renmin University of China, 59 Zhongguancun Street, Haidian District, Beijing 100872, PR China

ARTICLE INFO

Keywords:
House price
Fertility rates
Reproductive intentions

JEL code:
J13 J21

ABSTRACT

This paper uses national representative data collected through population census and household surveys to estimate the effect of house price on women's childbearing behaviors and intentions. It shows that higher house price significantly lowers women's reproductive probability and that women aged 30 and under, who have been married for 3–5 years, and those with no children are more sensitive to such effect. A significantly negative fertility response to house price is observed among renter families and those with self-built houses, but the response is insignificant for home-owning families. Subsample analysis by child gender reveals that house price mainly affects the probability of male births. Furthermore, women in regions with higher house prices are more willing to have daughters whereas those owning more houses tend to have sons.

1. Introduction

China's fertility rate has been on the decline since the adoption of the one-child policy in the late 1970s. Between 1980 and 2010, the country's total fertility rate (TFR) dropped from 2.24 to 1.18, a level far below the global average and the replacement rate required to sustain the current population. Low fertility rate is now considered a major contributor to the shrinking of working-age population and population aging, and one of the thorniest socioeconomic issues. Despite the gradual relaxation of the birth control policy in recent years,¹ the expected increase in the fertility rate was not yet observed (Chen, 2016; Ma, 2017; Song, 2016; Zhong, 2016). Obviously, factors such as housing and job opportunities for women also play an essential role in shaping fertility intentions and behaviors. Because house provides necessary space for childbearing and is the major component of the asset for most families,² its prices might have a substantial effect on families' fertility decisions.

To identify such impact and discuss the underlying mechanism is the main task of this paper. This not only has important policy implications, but also fills the gap in the literature that studies fertility behaviors. The opposing movement of house price and fertility rate in some developed countries has catalyzed a series of theoretical and empirical studies on the relationship between them (Adrese & Ferrer, 2018). Theoretical models (Becker, 1960, 1965; Liu & Clark, 2016) note that the increase in house prices may affect family fertility decision through price (substitution) effect and wealth (income) effect. The composite effect of house price on fertility also depends on factors such as whether a family owns the house(s), the condition of the house(s) (number and floor area), income elasticity of childbearing, and the substitution elasticity of children, leisure and other consumption goods. The lack of a clear

* Corresponding author.
E-mail addresses: liujing@126.com (J. Liu), xingcb@bnu.edu.cn (C. Xing), zhangqiong@ruc.edu.cn (Q. Zhang).

¹ The Chinese government allowed couples to have a second child if either parent is an only child since 2013. The restriction on childbirth was further relaxed as China moved to a universal two-child policy in 2016, allowing all couples to have a second child.

² According to the 2019 Survey Report of Household Financial Position of Chinese Urban Residents (published on China Finance on April 24, 2020), 96% of the surveyed residents own at least one house, and house accounts for 59.1% of total family assets.

<https://doi.org/10.1016/j.chieco.2020.101496>
Received 15 February 2020; Received in revised form 3 May 2020; Accepted 16 May 2020
Available online 26 May 2020
1043-951X/© 2020 Elsevier Inc. All rights reserved.

Recommended articles

Pollution abatement costs and technical changes under different environmental...

China Economic Review, Volume 62, 2020, Article 101497
Haiying Liu, ..., Chunhong Zhang
View PDF

Losing the future: Household wealth from urban housing demolition and children's...

China Economic Review, Volume 63, 2020, Article 101533
Feng Li, Jing Jian Xiao
View PDF

Fertility and female wages: A new link via house prices

Economic Modelling, Volume 53, 2016, pp. 121-132
Creina Day, Ross Guest
View PDF

Show 3 more articles

Article Metrics

Citations

Citation Indexes: 17

Captures

Readers: 50

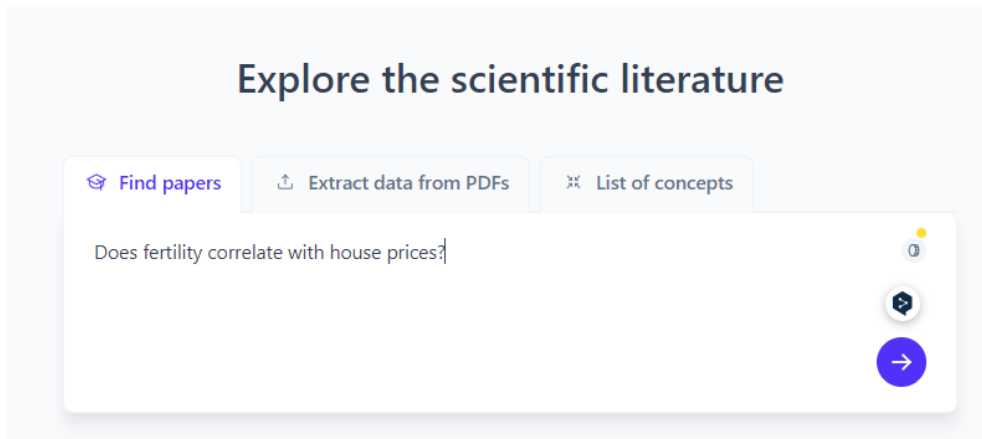
PLUMX

View details



Подходы к поиску научной информации

Elicit – извлечение научной информации, обзор литературы с помощью AI



Elicit <https://elicit.com/>

Запрос - Коррелируется ли рождаемость с ценами на жилье?

Does fertility correlate with house prices?

- Searching for papers
- Summarizing 8 abstracts
- Final answer

Краткое изложение 4 лучших статей

Копировать

В документах представлены данные о взаимосвязи между ценами на жилье и рождаемостью. [Кларк 2020](#) обнаруживает отрицательную связь между ценами на жилье и рождаемостью в Китае: рост цен на жилье на 1 процент связан со снижением на 0,94 процентного пункта вероятности рождения ребенка до двух лет. [Кларк в 2019 году](#) исследовал Канаду и обнаружил, что лаг цен на жилье положительно влияет на предельную рождаемость для домовладельцев, но не для арендаторов. [Day 2016](#) представляет концепцию, согласно которой стоимость жилья влияет на взаимосвязь между заработной платой женщин и рождаемостью, предполагая, что более высокая эластичность предложения жилья может ослабить негативный эффект замещения более высокой заработной платы женщин на рождаемость. [Simo-Kengne 2020](#) анализирует Южную Африку и приходит к выводу, что рост региональных цен на жилье приводит к снижению местного уровня рождаемости, но имеет положительный побочный эффект на соседние провинции, возможно, из-за повышения доступности жилья или влияния на доходы.



Подходы к поиску научной информации

Elicit – извлечение научной информации, обзор литературы с помощью AI

Economic Modelling 53 (2016) 121–132
Contents lists available at ScienceDirect
Economic Modelling
journal homepage: www.elsevier.com/locate/econmod

Fertility and female wages: A new link via house prices*

Creina Day ^{a,*}, Ross Guest ^b

^a The Australian National University, Australia
^b Griffith University, Australia

ARTICLE INFO **ABSTRACT**

Article history:
Accepted 30 October 2015
Available online 24 December 2015

Keywords:
Endogenous fertility
House prices
Gender wages
Working-age populations

1. Introduction

The analysis in this paper connects two streams of literature on fertility. One is the well-established literature on the effect of economic growth on fertility. This effect is ambiguous a priori given that children are a normal good (Black et al., 2013), since higher household wages make children more affordable but raise the opportunity cost of maternal time. The negative opportunity cost effect, or substitution effect, is stronger the more that economic growth raises female wages relative to male wages (Barro and Becker, 1988; Cigno and Rosati, 1996; Galor and Weil, 1996). This literature has been extended to show that the substitution effect is weakened if households can substitute paid child care for maternal time (Apps and Rees, 2004; Day, 2004; Martinez and Iza, 2004; following Galor and Weil, 1996). Similarly, government-funded child care allowances unambiguously raise fertility (Ishida et al., 2015; Yasuoka and Coto, 2011). The purpose of this paper is to explore how fertility responds to rising female relative wages if other costs of child rearing are taken into account. The particular cost here is housing costs of children.

The case for incorporating housing costs into models of endogenous fertility is strong. Housing costs comprise a greater portion of annual childrearing costs than do childcare or education (Luo, 2014). And intuitively, household decisions about having children and housing expenditure are made jointly, since children require housing as well as other implicit and explicit costs.

In analyzing the role of housing costs the model here also connects with the literature on the links between demography and house prices, the early examples being Marinko and Weil (1989) and Poterba (1991). A recent stream of empirical papers shows that rising house prices are associated with declining fertility in some high income countries but rising fertility in others. Yi and Zhang (2010) find that high house prices account for approximately 65% of fertility decline in Hong Kong. Pan and Xu (2012) find a strong negative correlation between house prices and urban fertility in China. Also, countries where home ownership is most difficult also have the lowest fertility (McDonald, 2008; Milder and Billari, 2010; Ost, 2012). On the other hand, Detting and Kearney (2014) find a 10% increase in house prices in the United States has led to a 4% increase in births among home owners and a 1% decrease among non-owners. And Lovenheim and Mumford (2013) find that house price increases have a positive wealth effect on the fertility of existing home owners. The ambiguity of this empirical literature on the relationship between house prices and fertility suggests the need for analytical support from endogenous fertility modeling, as noted by

* The helpful comments and suggestions of anonymous referees and the editors Sushanta Mallick and Stephen George Hall are gratefully acknowledged.
* Corresponding author at: Jonah Cohen Department of Economics, Crawford School of Public Policy, The Australian National University, Canberra, 7128, Canberra, Australia. Tel.: +61 6125 2081.
E-mail address: Creina.Day@anu.edu.au (C. Day).

† An important cost is high quality education. Economic growth raises the relative return to education per child, encouraging households to choose fewer but better educated children (Becker et al., 1961). Developing the model in this paper to incorporate a child quality trade-off is an interesting direction for future research.

© 2015 Elsevier B.V. All rights reserved.

<input checked="" type="checkbox"/> Paper	Abstract summary
<input checked="" type="checkbox"/> Do House Prices Affect Fertility Behavior in China? An Empirical Examination W. Clark +2 2020 19 citations DOI	The probability of having a child under two decreases with a 1% increase in housing prices.
<input checked="" type="checkbox"/> The effect of house prices on fertility: evidence from Canada Jeremy Clark +1 <i>Economics</i> 2019 14 citations PDF DOI	Higher housing prices will cause renters to desire fewer additional children.
<input checked="" type="checkbox"/> Fertility and female wages: A new link via house prices Creina Day +1 2016 5 citations DOI	Higher female wages are more likely to boost fertility.
<input checked="" type="checkbox"/> House prices and fertility in South Africa: A spatial econometric analysis Simo-Kengne, Beatrice D. and Bonga-Bonga, Lumengo Simo-Kengne 2020 0 citations	Increased regional house prices will spur fertility in other regions.
<input checked="" type="checkbox"/> House prices and fertility in South Africa: A spatial econometric analysis Beatrice D. Simo-Kengne +1 2020 0 citations	Increased regional house prices will spur fertility in other regions.
<input checked="" type="checkbox"/> Housing price and fertility rate Lijin Pan +1 2012 17 citations DOI	The fertility rate is higher in cities where housing is more spacious or housing price is cheaper.
<input checked="" type="checkbox"/> Volume 40, Issue 4 House prices and fertility in South Africa: A spatial econometric analysis Beatrice D. Simo-Kengne	Increased regional house prices will spur fertility in other regions.



Подходы к поиску научной информации

Поиск по ученым

Что нужно сделать:

1. Найти автора в бесплатной версии Scopus.

2. Зайти в его авторский профиль. В нем с правой стороны увидите блок «Темы с наибольшим вкладом». Это темы, которые были автоматически сформированы системой на основе публикаций.

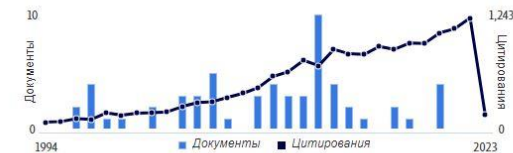
Bernanke, Ben S.

The Brookings Institution, Washington, D.C., United States 6603742639 Связать с ORCID Это вы? Добавьте связь с профилем Mendeley

15 566 Цитирования в 12 357 документах 34 Co-authors 30 h-index View h-graph

Настроить оповещение Редактировать профиль Сохранить в список Потенциальные соответствия авторов Экспортировать в SciVal

Документ и тенденции цитирования



Темы с наибольшим вкладом 2017–2021

- Bank Lending Channel; Loans; Credit Rationing 1 ДОКУМЕНТ
- International Accounting Standards Board; Standard Setting; Lobbying 1 ДОКУМЕНТ
- Derivative Markets; Financial Markets; Bankruptcy Code 1 ДОКУМЕНТ

Просмотреть все темы

71 документ Цитирования в 12 357 документах 1 препринт 34 соавтора 6 тем 0 выданных грантов

Примечание.

Пользователи Scopus Preview могут просматривать только последние 10 документов автора, и большинство других функций им недоступно. У вас есть доступ через учреждение? Воспользуйтесь доступом своего учреждения, чтобы просматривать все документы и пользоваться всеми функциями.

Экспортировать все Сохранить все в список

Сортировать по Дата (самые новые)

Просмотреть список в формате результатов поиска

Просмотр приставочных ссылок

Настроить оповещение о документах

Article - Открытый доступ The new tools of monetary policy Bernanke, B.S.

American Economic Review, 2020, 110(4), pp. 943-983

Просмотреть реферат Связанные документы



Подходы к поиску научной информации

Поиск по ученым

Информация о количестве публикаций, индексе Хирша, общее количество цитирований и количество наиболее влиятельных цитирований за карьеру.

За работой ведущих специалистов в своей области можно следить, настроив оповещение.

Ivan Sterligov
(no pronouns)
Higher School of Economics
0000-0001-9736-4713

Publications	33
h-index	9
Citations	211
Highly Influential Citations	4

[Follow Author...](#)

Author pages are created from data sourced from our academic... [show more](#)

Co-Authors

- M. Yudkevich**
117 Publications • 963 Citations
- Nataliya Matveeva**
12 Publications • 95 Citations
- V. Pislyakov**
34 Publications • 367 Citations

Publications 33 | **Citing Authors** 390 | **Referenced Authors** 546 | **Co-Authors** 33

Search authors, put Co-Author Has PDF Sort by Most Influe...

The effect of Russian University Excellence Initiative on publications and collaboration patterns
Nataliya Matveeva Ivan Sterligov M. Yudkevich Economics · J. Informetrics · 1 February 2021
👍 35 🔦 1 📄 Publisher 📌 Save 🔔 Alert 🗨 Cite

25 Years After the Fall: Indicators of Post-communist Science
Ivan Sterligov A. Enikeeva Education · 2014
👍 2 🔦 1 📄 Save 🔔 Alert 🗨 Cite

Russian Index of Science Citation: Overview and review
O. V. Moskaleva V. Pislyakov Ivan Sterligov M. Akoev Svetlana Shabanova Computer Science · Scientometrics · 27 April 2018
TLDR The history, current structure and user possibilities of RISC are described, which focus on the novel features which are crucial to bibliometrics and are unavailable in the international citation indexes. [Expand](#)
👍 37 🔦 1 📄 PDF 📄 Springer 📌 Save 🔔 Alert 🗨 Cite

Публикационная активность вузов: эффект проекта «5-100»
Oleg Poldin N. Matveeva Ivan Sterligov M. Yudkevich Economics · 14 July 2017
Oleg Poldin - PhD, Senior Researcher at the Center for Institutional Studies, National Research University Higher School of Economics. Nataliya Matveeva - Doctoral Student, National Research... [Expand](#)
👍 24 🔦 1 📄 Publisher 📌 Save 🔔 Alert 🗨 Cite

Does government support of a few leading universities have a broader impact on the higher

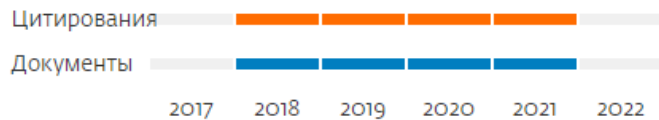


Подходы к поиску научной информации

Поиск по журналам, главам из книг

Методика CiteScore 2021

Рейтинг CiteScore 2021 отражает количество цитирований в 2018-2021 гг. статей, обзоров, материалов конференций, глав книг и информационных документов, опубликованных в 2018-2021 гг., деленное на количество публикаций за 2018-2021 гг.



Изучить [перечень источников](#) (рецензируемых журналов, конференций, книг) Scopus по предметным областям

Отрасль знаний Укажите отрасль знаний

Тема: Marketing x

Фильтровать уточненный список

Варианты отображения

Отображать только журналы с открытым доступом

Кол-во за 4-летний период

Минимум не выбран

Минимум цитирований

Минимум документов

Максимальный квартиль рейтинга Citescore

Показывать только названия, относящиеся к верхним 10 процентам

1-й квартиль

2-й квартиль

3-й квартиль

4-й квартиль

Тип источника

Результатов: 270

[Скачать список источников Scopus](#) [Подробнее о списке источников Scopus](#)

Все Посмотреть параметры за год: 2021

	Название источника ↓	CiteScore ↓	Наивысший процентиль ↓	Цитирования 2018-21 ↓	Документы 2018-21 ↓	% цитирования ↓
<input type="checkbox"/> 1	International Journal of Information Management	28.8	99% 1/359 Computer Networks and Communications	18 463	642	94
<input type="checkbox"/> 2	Journal of Innovation and Knowledge <i>Открытый доступ</i>	17.0	99% 2/423 Business and International Management	1 833	108	93
<input type="checkbox"/> 3	Journal of Marketing	15.7	99% 4/423 Business and International Management	3 101	198	89
<input type="checkbox"/> 4	Journal of the Academy of Marketing Science	15.2	99% 5/696 Economics and Econometrics	3 288	216	90



Подходы к поиску научной информации

Поиск по журналам, главам из книг

Импакт-фактор научного журнала

Юджин Гарфилд — американский учёный, основатель Института научной информации

«Частота цитирования отражает ценность журнала»

ИМПАКТ-ФАКТОР – ЭТО СРЕДНЕЕ ЦИТИРОВАНИЕ ОДНОЙ СТАТЬИ

$$\text{ИФ}_{2022} = \frac{\text{Количество цитирований в 2022 г статей опубликованных в 2020-2021 гг}}{\text{Количество статей в 2020 и 2021 г}}$$

Пример. В 2022 году в журнале было сделано 80 ссылок на статьи, опубликованных в 2021 году и 140 ссылок на статьи журнала, опубликованные в 2020 году. Итого статьи, вышедшие за 2020-2021 гг получили в 2022 г $80+140=220$ цитирований. При этом в 2021 журнал опубликовал 44 статьи, в 2020 г. — 43. Итого за промежуток 2020-2021 гг (публикационное окно) вышло 87 статей. Таким образом, **импакт-фактор журнала** за 2022 г. равен отношению $220/87=2,52$



Импакт-фактор научного журнала

International Journal of Retail and Distribution Management

Journal Impact Factor™ is calculated using the following metrics:

$$\frac{\text{Citations in 2021 to items published in 2019 (449) + 2020 (343)}}{\text{Number of citable items in 2019 (76) + 2020 (91)}} = \frac{792}{167} = 4.743$$

Journal Impact Factor (WoS)

CiteScore 2021

$$6.1 = \frac{1\,761 \text{ цитирований за 2018 - 2021 гг.}}{291 \text{ документов за 2018 - 2021 гг.}}$$

Вычисление выполнено 05 May, 2022

CiteScore 2022

$$7.3 = \frac{2\,251 \text{ цитирований за 2019 - 2022 гг.}}{307 \text{ документов за 2019 - 2022 гг.}}$$

Вычисление выполнено 05 May, 2023


CiteScore (Scopus)



Квартиль научного журнала

Квартиль * – ранг научного журнала, зависящий от его цитирования в рамках определенной категории

Выделяют четыре квартиля: самый высокий – Q1, низкий – Q4



Annual Review of Statistics and Its Application

IF 7.917

2021 JCR Ranking: 2/125 Statistics & Probability Category
JIF Quartile – Q1

CiteScore 11.7

2021 CiteScore: 3/250 Mathematics - Statistics and Probability Category
99-й процентиль, Q1




Econometrica

IF 6.383

2021 JCR Ranking: 33/380 Economics, 4/125 Statistics & Probability Category
JIF Quartile – Q1

CiteScore 8.9

2021 CiteScore: 36/696 Economics, Econometrics and Finance – 94-й процентиль, Q1



Advances in Applied Probability

IF 1.060

2021 JCR Ranking: 96/125 Statistics & Probability Category
JIF Quartile – Q4

CiteScore 1.4

2021 CiteScore: 156/250 Mathematics - Statistics and Probability Category
37-й процентиль, Q3



Подходы к поиску научной информации

Поиск по журналам, главам из книг

Econometrica

Сведения об источнике

Отзыв > Сравнить источники >

Econometrica

Годы охвата Scopus: 1974, от 1977 до 1984, от 1990 до 1991, с 1994 по настоящий момент

Издатель: Wiley-Blackwell

ISSN: 0012-9682 E-ISSN: 1468-0262

Отрасль знаний: Economics, Econometrics and Finance: Economics and Econometrics

Тип источника: Журнал

[Просмотреть все документы >](#)

[Настроить уведомление о документах](#)

[Сохранить в список источников](#) [Source Homepage](#)

CiteScore 2022	8.8
SJR 2022	12.979
SNIP 2022	4.542

[CiteScore](#) [CiteScore рейтинг и тренды](#) [Содержание Scopus](#)

i Улучшенная методика расчета CiteScore
 Рейтинг CiteScore 2022 отражает количество цитирований в 2019-2022 гг. статей, обзоров, материалов конференций, глав книг и информационных документов, опубликованных в 2019-2022 гг., деленное на количество публикаций за 2019-2022 гг. [Подробнее >](#)

CiteScore 2022 ▼

8.8 = $\frac{2\ 852 \text{ цитирований за 2019 - 2022 гг.}}{323 \text{ документов за 2019 - 2022 гг.}}$
Вычисление выполнено 05 May, 2023

CiteScoreTracker 2023 ⊕

10.1 = $\frac{3\ 079 \text{ цитирований на текущую дату}}{306 \text{ документов на текущую дату}}$
Последнее обновление 05 October, 2023 • Обновляется ежемесячно

Рейтинг CiteScore 2022 ⊕

Категория	Рейтинг	Процентиль
Economics, Econometrics and Finance	#53/705	<div style="width: 75%;"></div> 92-й
Economics and Econometrics		



Подходы к поиску научной информации

Поиск по журналам, главам из книг

Advances in Applied Probability

Advances in Applied Probability

Годы охвата Scopus: от 1969 до 1971, от 1973 до 1976, 1984, с 1996 по настоящий момент

Издатель: Cambridge University Press

ISSN: 0001-8678 E-ISSN: 1475-6064

Отрасль знаний: Mathematics: Statistics and Probability Mathematics: Applied Mathematics

Тип источника: Журнал

[Просмотреть все документы >](#)

[Настроить уведомление о документах](#)



CiteScore 2022

1.8 = $\frac{299 \text{ цитирований за 2019 - 2022 гг.}}{163 \text{ документов за 2019 - 2022 гг.}}$
Вычисление выполнено 05 May, 2023

CiteScoreTracker 2023

1.9 = $\frac{289 \text{ цитирований на текущую дату}}{155 \text{ документов на текущую дату}}$
Последнее обновление 05 October, 2023 • Обновляется ежемесячно

Рейтинг CiteScore 2022

Категория	Рейтинг	Процентиль
Mathematics		
└ Statistics and Probability	#133/262	<div style="width: 49%;"></div> 49-й
Mathematics		
└ Applied Mathematics	#348/609	<div style="width: 42%;"></div> 42-й

CiteScore 2022
1.8

SJR 2022
0.612



Экспертные списки журналов

Норвежский список

- **Уровень 2** считается самым высоким
- **Журналы 1 уровня** отвечают минимальным требованиям, чтобы считаться научными
- **Уровень 0** означает, что журнал был рассмотрен, но отклонен, и публикация в нем не будет учитываться при подсчете публикационной активности
- **Уровень X** — это журналы в подвешенном состоянии: неясно, следует одобрить их в свете текущих условий или нет

Tittel	ISSN	eISSN	Fra nivå	Til nivå	NPI fagfelt
Acta Neuropathologica	0001-6322	1432-0533	1	2	Nevrologi
Africa	0001-9720	1750-0184	2	1	Utvikingsstudier
Analysis and Mathematical Physics	1664-2368	1664-235X	1	2	Matematikk
Ancient Philosophy: A Journal devoted to Ancient Greek and Roman Philosophy and Science	0740-2007	2154-4689	2	1	Filosofi og idéhistorie
Archives of Sexual Behavior	0004-0002	1573-2800	1	2	Psykologi
Arthritis care & research	2151-464X	2151-4658	2	1	Revmatologi
Atherosclerosis	0021-9150	1879-1484	1	2	Hjerte, kar og luftveier
Cambridge Journal of Mathematics (CJM)	2168-0930	2168-0949	1	2	Matematikk
Cancer Epidemiology, Biomarkers and Prevention	1055-9965	1538-7755	1	2	Onkologi
Clinical Psychological Science	2167-7026	2167-7034	1	2	Psykologi
Concurrency and Computation	1532-0626	1532-0634	2	1	Informatikk og datateknikk
Contemporary Buddhism	1463-9947	1476-7953	1	2	Teologi og religionsvitenskap
Cultural Analysis	2572-0643	1537-7873	1	2	Kulturvitenskap
Dialectica	0012-2017	1746-8361	2	1	Filosofi og idéhistorie
Endocrine-Related Cancer	1351-0088	1479-6821	1	2	Onkologi
Environmental Ethics	0163-4275	2153-7895	2	1	Filosofi og idéhistorie
Europace	1099-5129	1532-2092	1	2	Hjerte, kar og luftveier
European Journal of Personality	0890-2070	1099-0984	1	2	Psykologi
European Journal of Philosophy	0968-8373	1468-0378	2	1	Filosofi og idéhistorie
European Journal of Psychotraumatology		2000-8066	1	2	Psykologi
European Journal of Sport Science	1746-1391	1536-7290	1	2	Idrettsforskning
European Review of Economic History	1361-4916	1474-0044	2	1	Historie
Feminist Review	0141-7789	1466-4380	2	1	Kjønnforskning
Forum for Modern Language Studies	0015-8518	1471-6860	1	2	Litteraturvitenskap



Импакт-фактор научного журнала

Вопросы для самопроверки

1. Отберите в Scopus все журналы 1 квартиля в категории **Statistics, Probability And Uncertainty**.
2. Назовите журналы с самыми высокими и низкими импакт-факторами?
3. На каком месте в категории **Statistics and Probability** находится журнал **Statistical Science**?
4. Какой CiteScore журнала **Statistics Surveys**?
5. В [Dimensions.ai](#) найдите материалы по запросу «**Demographic Delusions**». Назовите количество публикаций.
6. В [Elicit](#) найдите материалы по запросу «**Impact of home ownership on wages**». Посмотрите предложенную системой саммари.
7. Доступна ли найденная статья в Elicit с doi **10.1016/J.REGSCIURBECO.2018.10.006**
8. Какой ответ предлагает ИИ [Consensus.app](#) на вопрос о влиянии количества зрителей на предвзятость судей. Запрос «**Do home crowds impact referee bias?**». Какие источники предлагаются?



Elibrary.ru (РИНЦ)


Russian Science Citation Index (ядро РИНЦ)

Список журналов (944), входящих в [базу данных RSCI](#) на 27 июля 2022 года.

Российский индекс научного цитирования (порядка 5000, из которых 4500 российские, а остальные в основном издаются в странах бывшего СССР).

eLIBRARY (еще около 1700 журналов (~1300 из РФ), не соответствующих определенным критериям качества и научности и не принимаемых поэтому в РИНЦ)

[Подписные издания](#) на российские журналы в полнотекстовом электронном виде



НАУЧНАЯ ЭЛЕКТРОННАЯ
БИБЛИОТЕКА
eLIBRARY.RU

ПОИСК

НАВИГАТОР

- ЖУРНАЛЫ
- КНИГИ
- ПАТЕНТЫ
- ПОИСК
- АВТОРЫ
- ОРГАНИЗАЦИИ
- КЛЮЧЕВЫЕ СЛОВА
- РУБРИКАТОР
- ССЫЛКИ
- ПОДБОРКИ

■ Начальная страница

СЕССИЯ

КОНТАКТЫ

КАТАЛОГ ЖУРНАЛОВ

ПАРАМЕТРЫ

Название журнала, издательства или ISSN:

Страна: Россия (16133)

Тематика:

Язык публикаций: [...]

Сведения о переводе: [...]

Сведения о включении в Web of Science: [...]

Сведения о включении в Scopus: индексируется в Scopus (27979)

Сведения о включении в РИНЦ: индексируется в РИНЦ (5811)

Сведения о включении в Scopus: Доступ к полным текстам: [...]

- входит в базу данных RSCI (952) - входит в перечень ВАК (3419)

- входит в ядро РИНЦ (31606) - с полными текстами (8429)

- выходит в настоящее время (57836) - только научные журналы (73599)

Сортировка: по названию журнала Порядок: по возрастанию Очистить Поиск

Всего найдено журналов: 486 из 74968. Показано на данной странице: с 1 по 100.

№	Журнал	Вып.	Публ.	Цит.
1.	<input type="checkbox"/> Acarina Тюменский государственный университет	51	314	2294
2.	<input type="checkbox"/> Acta Biomedica Scientifica (East Siberian Biomedical Journal) Научный центр проблем здоровья семьи и репродукции человека, Иркутский научный центр хирургии и травматологии, Национальный медицинский исследовательский центр "МНТК "Микрохирургия глаза" им. акад. С.Н. Федорова"	36	847	10087
3.	<input type="checkbox"/> Acta Naturae (английзычная версия) Общество с ограниченной ответственностью «АКТА НАТУРЭ»	53	692	8372
4.	<input type="checkbox"/> Architecture and Engineering Санкт-Петербургский государственный архитектурно-строительный университет	26	198	603
5.	<input type="checkbox"/> Arctoa Общество с ограниченной ответственностью "Торжественно"	39	681	7769

РОССИЙСКИЙ ИНДЕКС
НАУЧНОГО ЦИТИРОВАНИЯ
Science Index

ИНСТРУМЕНТЫ

- ▶ Следующая страница
- ▶ Выделить все журналы на этой странице
- ▶ Снять выделение
- ▶ Добавить выделенные журналы в подборку: Докторская
- ▶ Добавить все найденные журналы в указанную выше подборку
- ▶ Искать в выделенных журналах
- ▶ Сравнение библиометрических показателей журналов
- ▶ Персональные подборки журналов
- ▶ Список российских журналов, находящихся полностью или частично в открытом доступе
- ▶ Подписка на российские научные журналы в электронном виде
- ▶ Добавить новый журнал в каталог



Elibrary.ru (РИНЦ)

Поиск в РИНЦ

ИНФОРМАЦИЯ О ПУБЛИКАЦИИ

eLIBRARY ID: 48212584 EDN: SYNHDB DOI: 10.36627/2619-1407-2022-1-1-20-29

ЭВОЛЮЦИЯ СИСТЕМЫ ВЫСШЕГО ОБРАЗОВАНИЯ: ОНЛАЙН-МАГИСТРАТУРА И СПОСОБЫ ЕЕ ПРОДВИЖЕНИЯ

ЛЕБЕДЕВ А.В., ВЛАСОВА Е.О.¹
¹ АО «Тинькофф Банк»

Тип: статья в журнале - научная статья Язык: русский
 Номер: 1 Год: 2022 Страницы: 20-29

ЖУРНАЛ:
 МАРКЕТИНГОВЫЕ КОММУНИКАЦИИ
 Учредители: Издательский дом "Гребенников"
 ISSN: 2619-1407 eISSN: 2619-1415

КЛЮЧЕВЫЕ СЛОВА:
 ВЫСШЕЕ ОБРАЗОВАНИЕ, ЦИФРОВИЗАЦИЯ, ОНЛАЙН-ОБРАЗОВАНИЕ, ЕДТЕСН-ИНДУСТРИЯ, ЦИФРОВОЕ ОБРАЗОВАНИЕ, ОНЛАЙН-КУРСЫ, ОНЛАЙН-МАГИСТРАТУРА, КОНТЕНТ, ОБРАЗОВАТЕЛЬНЫЕ УСЛУГИ

АННОТАЦИЯ:
 В статье анализируются рынок образования для взрослых и способы коллаборации между государственными и частными образовательными учреждениями. Описаны стратегии менеджеров EdTech-индустрии, модели монетизации онлайн-контента, особенности маркетинговых коммуникаций и возможные трудности при продвижении образовательных услуг в электронной среде, выявлены причины роста популярности онлайн-курсов.

БИБЛИОМЕТРИЧЕСКИЕ ПОКАЗАТЕЛИ:

- Входит в РИНЦ®: да
- Входит в ядро РИНЦ®: нет
- Норм. цитируемость по журналу:
- Норм. цитируемость по направлению:
- Тематическое направление: Other social sciences
- Рубрика ГРНТИ: Народное образование, Педагогика
- Цитирований в РИНЦ®: 0
- Цитирований из ядра РИНЦ®: 0
- Импакт-фактор журнала в РИНЦ: 0,155
- Десять в рейтинге по направлению:

АЛТМЕТРИКИ:

- Просмотров: 10 (6)
- Загрузок: 0 (0)
- Включено в подборки: 3
- Всего оценок: 0
- Средняя оценка:
- Всего отзывов: 0
- Ваша оценка данной публикации: * * * * *
- Ваш отзыв:

ПОИСКОВАЯ ФОРМА

Навигатор

- ЖУРНАЛЫ
- КНИГИ
- ПАТЕНТЫ
- ПОИСК
- АВТОРЫ
- ОРГАНИЗАЦИИ
- КЛЮЧЕВЫЕ СЛОВА
- РУБРИКАТОР
- ССЫЛКИ
- ПОДБОРКИ

Начальная страница

Текущая сессия

Контакты

Копируйт

Что искать

Где искать

- в названии публикации
- в аннотации
- в ключевых словах
- в названии организаций авторов
- в списках цитируемой литературы
- в полном тексте публикации

Тип публикации

- статьи в журналах
- книги
- материалы конференций
- депонированные рукописи
- диссертации
- отчеты
- патенты

Тематика Добавить Удалить

Авторы Добавить Удалить

Журналы Добавить Удалить

Искать в подборке публикаций

Параметры

- искать с учетом морфологии
- искать похожий текст
- искать в публикациях, имеющих полный текст на eLibrary.Ru
- искать в публикациях, доступных для Вас
- искать в результатах предыдущего запроса

Годы публикации - Поступившие

Сортировка по релевантности Порядок по убыванию Очистить Поиск

Возможные действия

- Открыть сохраненный запрос:
- Новый поиск
- Удалить сохраненный запрос
- Переименовать сохраненный запрос
- Сохранить текущий запрос как:
- Новый запрос
- Правила и примеры оформления поисковых запросов
- История Ваших запросов:

Параметры запроса	Рез-ты
Физика и техника полупроводников	10075
импортозамещение	24
импортозамещение	3
Moscow Mathematical Journal	10046
Автоматика и телематика	195
Тенденции развития телевидения в США	27091
Особенности американской прессы	53181
Особенности американской прессы	53181
Ларионов А В	465
Каталог древесных растений, выращиваемых в питомниках АППМ	9



Elibrary.ru (РИНЦ)

Поиск в РИНЦ

ИНФОРМАЦИЯ О ПУБЛИКАЦИИ

eLIBRARY ID: 48882963 EDN: RNEHO DOI: 10.34023/2313-6383-2022-29-3-78-92

ГАРМОНИЗАЦИЯ ПРОГРАММ НАЦИОНАЛЬНЫХ ПЕРЕПИСЕЙ НАСЕЛЕНИЯ РАУНДА 2020 ГОДА В РЕГИОНЕ СНГ. ОРИЕНТАЦИЯ НА МЕЖДУНАРОДНУЮ СОПОСТАВИМОСТЬ ИТОГОВ

СУРИНОВ А.Е.¹

¹ Национальный исследовательский университет «Высшая школа экономики» (НИУ ВШЭ)

Тип: статья в журнале - научная статья Язык: русский
Том: 29 Номер: 3 Год: 2022 Страницы: 78-92

ЖУРНАЛ:
ВОПРОСЫ СТАТИСТИКИ
Учредители: Федеральная служба государственной статистики
ISSN: 2313-6383 eISSN: 2658-5499

КЛЮЧЕВЫЕ СЛОВА:
ПЕРЕПИСЬ НАСЕЛЕНИЯ И ЖИЛИЩНОГО ФОНДА, СОДРУЖЕСТВО НЕЗАВИСИМЫХ ГОСУДАРСТВ, ПЕРЕПИСНОЙ ЛИСТ, ПРОГРАММА ПЕРЕПИСИ НАСЕЛЕНИЯ, УЧЕТНЫЕ ПРИЗНАКИ (ХАРАКТЕРИСТИКИ) НАСЕЛЕНИЯ

АННОТАЦИЯ:
Статья подготовлена по материалам исследования, которое проводилось по заказу Межгосударственного статистического комитета Содружества Независимых Государств (Статкомитета СНГ) в рамках совместного проекта с Фондом народонаселения ООН (ЮНОПА) CISPop «Качественные данные - эффективная политика». Цель статьи состоит в изложении авторской оценки степени гармонизации программ национальных переписей в регионе СНГ и возможности получения сопоставимых итогов по показателям численности и состава населения. Работа основана на анализе методологических документов, включающих бланки переписных листов, инструктивные материалы для переписчиков и организационно-методологические документы, описывающие концепции, определения, классификации, которые страна реализует при проведении переписи. В тех странах, где переписи не проводились, использовались доступные материалы (пилотных) переписей, а также проекты переписных документов. По результатам исследования установлена высокая степень согласованности между странами программ переписей основных тем, применяемых концепций и классификаций, формулировок вопросов и понятий...

ИНСТРУМЕНТЫ

- Содержание выпуска
- Приобрести эту публикацию за 120 руб.
- Список статей в Google Академии, цитирующих данную
- Ссылка для цитирования
- Добавить публикацию в таблицу
- Мои публикации
- Редктировать Вашу заметку к публикации
- Обсудить эту публикацию с другими читателями
- Показать все публикации этого автора
- Найти близкие по тематике публикации

ВОПРОСЫ СТАТИСТИКИ

КОРЗИНА
ПОИСК
НАВИГАТОР
СЕССИЯ
КОНТАКТЫ

БИБЛИОМЕТРИЧЕСКИЕ ПОКАЗАТЕЛИ:

- Входит в РИНЦ®: да
- Входит в ядро РИНЦ®: да
- Норм. цитируемость по журналу:
- Норм. цитируемость по направлению:
- Тематическое направление: History and archaeology
- Рубрика ГРНТИ: История, Исторические науки
- Цитирований в РИНЦ®: 0
- Цитирований из ядра РИНЦ®: 0
- Импакт-фактор журнала в РИНЦ®:
- Дельта в рейтинге по направлению:

ПОИСКОВАЯ ФОРМА

Что искать: Гармонизация программ национальных переписей населения раунда 2020 года в регионе СНГ. Ориентация на международную сопоставимость итогов

Где искать:

- в названии публикации
- в названии организаций авторов
- в аннотации
- в списках цитируемой литературы
- в ключевых словах
- в полном тексте публикации

Тип публикации:

- статьи в журналах
- диссертации
- книги
- отчеты
- материалы конференций
- патенты
- депонированные рукописи

Тематика: [Поиск] [Добавить] [Удалить]

Авторы: [Поиск] [Добавить] [Удалить]

Журналы: [Поиск] [Добавить] [Удалить]

Искать в подборке публикаций: [Поиск]

- искать с учетом морфологии
 - искать похожий текст

Возможные действия

- Открыть сохраненный запрос:
- Новый поиск
- Удалить сохраненный запрос
- Переименовать сохраненный запрос
- Сохранить текущий запрос как:
- Новый запрос
- Правила и примеры оформления поисковых запросов
- История Ваших запросов:

Параметры запроса	Рез-ты
Эволюция системы высшего образования: онлайн-магистратура и способы ее продвижения	1
Эволюция системы высшего образования	558
Эволюция системы высшего образования	28006
Эволюция системы высшего образования	558
Эволюция системы высшего образования: онлайн-магистратура и способы ее продвижения	0
Эволюция системы высшего образования: онлайн-магистратура и способы ее продвижения	1
Физика и техника полупроводников	10075
импортзамещение	24
импортзамещение	3
Moscow Mathematical Journal	10046

ВСЕГО НАЙДЕНО ПУБЛИКАЦИЙ: 1 из 40273014
(Термин "в" не включен в поиск)

№	Публикация	Цит.
1	ГАРМОНИЗАЦИЯ ПРОГРАММ НАЦИОНАЛЬНЫХ ПЕРЕПИСЕЙ НАСЕЛЕНИЯ РАУНДА 2020 ГОДА В РЕГИОНЕ СНГ. ОРИЕНТАЦИЯ НА МЕЖДУНАРОДНУЮ СОПОСТАВИМОСТЬ ИТОГОВ Суринов А.Е. Вопросы статистики. 2022. Т. 29. № 3. С. 78-92.	0

Очистить Поиск



Elibrary.ru (РИНЦ)

Поиск полного текста статьи в EBSCO Discovery Service

ИНФОРМАЦИЯ О ПУБЛИКАЦИИ

eLIBRARY ID: 48212584 EDN: SYNHDB DOI: 10.36627/2619-1407-2022-1-1-20-29

ЭВОЛЮЦИЯ СИСТЕМЫ ВЫСШЕГО ОБРАЗОВАНИЯ: ОНЛАЙН-МАГИСТРАТУРА И СПОСОБЫ ЕЕ ПРОДВИЖЕНИЯ

ЛЕБЕДЕВ А.В., ВЛАСОВА Е.О.¹
 1 АО «Тинькофф Банк»

Тип: статья в журнале - научная статья Язык: русский
 Номер: 1 Год: 2022 Страницы: 20-29

ЖУРНАЛ:
 МАРКЕТИНГОВЫЕ КОММУНИКАЦИИ
 Учредители: Издательский дом "Гребенников"
 ISSN: 2619-1407 eISSN: 2619-1415

КЛЮЧЕВЫЕ СЛОВА:
 ВЫСШЕЕ ОБРАЗОВАНИЕ, ЦИФРОВИЗАЦИЯ, ОНЛАЙН-ОБРАЗОВАНИЕ, ЕДТЕСН-ИНДУСТРИЯ, ЦИФРОВОЕ ОБРАЗОВАНИЕ, ОНЛАЙН-КУРСЫ, ОНЛАЙН-МАГИСТРАТУРА, КОНТЕНТ, ОБРАЗОВАТЕЛЬНЫЕ УСЛУГИ

АННОТАЦИЯ:
 В статье анализируются рынок образования для взрослых и способы коллаборации между государственными и частными образовательными учреждениями. Описаны стратегии менеджеров EdTech-индустрии, модели монетизации онлайн-контента, особенности маркетинговых коммуникаций и возможные трудности при продвижении образовательных услуг в электронной среде, выявлены причины роста популярности онлайн-курсов.

БИБЛИОМЕТРИЧЕСКИЕ ПОКАЗАТЕЛИ:

- Входит в РИНЦ®: да
- Цитирований в РИНЦ®: 0
- Входит в ядро РИНЦ®: нет
- Цитирований из ядра РИНЦ®: 0
- Норм. цитируемость по журналу:
- Импакт-фактор журнала в РИНЦ: 0,155
- Норм. цитируемость по направлению:
- Дециль в рейтинге по направлению:
- Тематическое направление: Other social sciences
- Рубрика ГРНТИ: Народное образование, Педагогика

АЛТМЕТРИКИ:

- Просмотров: 10 (6)
- Загрузки: 0 (0)
- Включено в подборки: 3
- Всего оценок: 0
- Средняя оценка:
- Всего отзывов: 0
- Ваша оценка данной публикации: * * * * *
- Ваш отзыв:

РОССИЙСКИЙ ИНДЕКС НАУЧНОГО ЦИТИРОВАНИЯ Science Index

ИНСТРУМЕНТЫ

- Содержание выпуска
- Приобрести эту публикацию за 835 руб.
- Список статей в Google Академии, цитирующих данную
- Ссылка для цитирования
- Добавить публикацию в подборку
- Редактировать Вашу заметку к публикации
- Обсудить эту публикацию с другими читателями
- Показать все публикации этих авторов
- Найти близкие по тематике публикации

Searching: HSE electronic resources

ГАРМОНИЗАЦИЯ ПРОГРАММ НАЦИОНАЛЬНЫ

Select a Field (optional) Search

AND Select a Field (optional) Clear

AND Select a Field (optional)

Basic Search Advanced Search Search History

Refine Results

Current Search

Find all my search terms:

ГАРМОНИЗАЦИЯ ПРОГРАММ НАЦИОНАЛЬНЫ Х ПЕРЕПИСЕЙ НАСЕЛЕНИЯ РАУНДА 2020...

Expanders

Also search within the full text of the articles

Apply equivalent subjects

Limits

Full Text

Limit To

Full Text

Peer Reviewed

Available in Library Collection

Search Results: 1 - 2 of 2

Note: Exact dup

1. Гармонизация программ национальных переписей населения раунда 2020 года в регионе СНГ. Ориентация на международную сопоставимость итогов.

Harmonization of 2020 Round of National Census Programs Across the CIS. Towards the International Comparability of Results. Academic Journal PDF Full Text (1.1MB)

2. Harmonization of 2020 Round of National Census Programs Across the CIS. Towards the International Comparability of Results.

By: A. Ye. Surinov, A. E. Surinov. In: Voprosy statistiki, Tom 29, № 3 (2022), 78-92 ; Moscow, Language: Russian, Database: BASE

Subjects: учетные признаки (характеристики) населения, Commonwealth of Independent States; переписной лист; программа переписи населения

МЕЖДУНАРОДНАЯ СТАТИСТИКА И МЕЖДУНАРОДНЫЕ СОПОСТАВЛЕНИЯ

Гармонизация программ национальных переписей населения раунда 2020 года в регионе СНГ. Ориентация на международную сопоставимость итогов

Александр Евгеньевич Суринов
 Национальный исследовательский университет «Высшая школа экономики» (НИУ ВШЭ), г. Москва, Россия

Статья подготовлена по материалам исследования, которое проводилось по заказу Межгосударственного статистического комитета Содружества Независимых Государств (Статкомитета СНГ) в рамках совместного проекта с Фондом народонаселения ООН (ЮНФПА) CISPop «Качественные данные – эффективная политика».

Цель статьи состоит в изложении авторской оценки степени гармонизации программ национальных переписей в регионе СНГ и возможности получения сопоставимых итогов по показателям численности и состава населения. Работа основана на анализе методологических документов, включающих бланки переписных листов, инструктивные материалы для переписчиков и организационно-методологические документы, описывающие концепции, определения, классификации, которые страна реализует при проведении переписи. В тех странах, где переписи не проводились, использовались доступные материалы пробных (пилотных) переписей, а также проекты переписных документов.

По результатам исследования была установлена высокая степень согласованности между странами программ переписей в части основных тем, применяемых концепций и классификаций, формулировок вопросов и подсказок к ним. Одновременно была выявлена ориентация национальных статистических служб региона на удовлетворение потребностей национальных пользователей и учет особенностей законодательства страны, местных условий и традиций. Прежде всего национальная специфика проявилась при формулировании ряда вопросов, касающихся экономических, образовательных и этнокультурных характеристик населения.

Анализ материалов выявленных работ по реализации программ переписей населения раунда 2020 г. в регионе СНГ свидетельствует о том, что на основе итогов проведенных в последние несколько лет переписей населения имеется возможность получить гармонизированные данные о численности и основных характеристиках населения стран, обеспечить международные сравнения как внутри региона СНГ, так и стран региона с другими странами мира. Важно проинформировать статистическое сообщество о национальных практиках стран Содружества для учета региональной специфики в международных сопоставлениях будущего раунда переписей.

Ключевые слова: перепись населения и жилищного фонда, Содружество Независимых Государств, переписной лист, программа переписи населения, учетные признаки (характеристики) населения.

JEL: J10, J20, J60.
 doi: https://doi.org/10.34023/2313-6383-2022-29-3-78-92.

Для цитирования: Суринов А.Е. Гармонизация программ национальных переписей населения раунда 2020 года в регионе СНГ. Ориентация на международную сопоставимость итогов. Вопросы статистики. 2022;29(3):78–92.

Harmonization of 2020 Round of National Census Programs Across the CIS. Towards the International Comparability of Results

Alexandr Ye. Surinov
 National Research University Higher School of Economics (HSE University), Moscow, Russia

This study draws on the findings of a survey conducted by the Interstate Statistical Committee of the Commonwealth of Independent States (CIS-Stat) in the framework of a joint project with the UNFPA – CISPop «Better Data for Better Policies».

The paper aims to present the author's assessment of the level of harmonization between the national census programs across the CIS and the inter-comparability of their results in terms of total population size and its composition. The study is based on the analysis of methodological documents, which include census forms, manuals for census enumerators (census takers) and technical materials for census personnel, that describes the concepts, definitions, and classifications used in national censuses. For countries where no censuses were taken, the authors used materials from pilot censuses and drafts of census documents.

78 Voprosy Statistiki. 2022. Vol. 29. No. 3. P. 78–92



Импакт-фактор научного журнала

Вопросы для самопроверки

1. Отберите все журналы на русском языке индексируемые в Web of Science и Scopus, входящие в ядро РИНЦ
2. Найдите информацию о Высшей школе экономики. Выведите список журналов, доступных для организации.
3. Найдите публикации Суринова Александра Евгеньевича. Какие статьи больше всего цитировались? Есть ли статьи в открытом доступе?
4. Имеется ли учебник «Экономическая статистика в страховании» в подписке Библиотеки.
5. Доступен ли полный текст статьи «Влияние региональных различий стоимости жизни на национальные оценки неравенства по доходам»?



Полнотекстовые зарубежные базы данных

Доступ к ведущим зарубежным агрегаторам





Поиск бизнес-информации

EBSCO

Раздел. Информация о компании




Searching: **Business Source Ultimate** | [Choose Databases](#)

Keyword

Search ?

[Search Options](#) ▶ [Basic Search](#) [Advanced Search](#) [Search History](#)



Интерфейс для поиска бизнес-информации

[Ссылка на поиск бизнес-информации](#)

Browse:

Author
Browse the author index...

Company Information
Detailed company information ...

Company Profiles
Detailed company information and analysis...

Industry Profiles
Overview, market value...

Market Research Reports
Market insight, emerging trends...




Поиск бизнес-информации

Раздел. Профиль компании (Company Profiles)

Company Profiles

Browse for:

 Alphabetical Match Any Words

Company Name	PDF Complete Report	Location	Industry
Country Garden Holdings Co Ltd	 MarketLine Report (519K)	China	CONSTRUCTION

[Пример](#) профиля компании

Country Garden Holdings Co Ltd TABLE OF CONTENTS



TABLE OF CONTENTS

Company Overview	3
Key Facts	3
Business Description	4
History	5
Key Employees	7
Key Employee Biographies	8
Major Products & Services	10
Top Competitors	11
Locations And Subsidiaries	12

Данные на 17 апреля 2022 года



Поиск бизнес-информации

Раздел. Информация о компании (Company Information)

Searching: [Company Information](#) | [Choose Databases](#)

Company Name ▾ Country Garden Holdings

Country Garden Holdings Company Limited

Physical Address: Rm 1702 17/F Dina Hse Ruttonjee Ctr, Central District, Hong Kong Hong Kong

Phone: 21360828

Web Site: <http://www.countrygarden.com.cn>

Revenue: \$34,245,304,002

Line of Business: Subdivider/developer

[Пример профиля компании](#)

Executives

Executives: Ming, Joseph Lai - Director
Jie Luo - Representative
Lai Him, Abraham Shek - Director
Wui Tung Tong - Director
Huiyan Yang - Director
Zhicheng Yang - Director
Kwok Keung Yeung - Director

Employees All 40 (Modeled)
Locations:

Employees At (Estimated)
(Country Garden
Holdings Company
Limited):

[Top of Page](#)

Industry

Link to articles using [237210 Subdividing real estate](#)
NAICS Codes: [551112 Public utility holding companies](#)
[236116 Residential construction, multifamily, general contractors](#)
[236220 Warehouse, industrial, construction](#)
[523940](#)
[531210 Selling real estate for others \(i.e., agents, brokers\)](#)

SIC Codes: [67199901 INVESTMENT HOLDING COMPANIES, EXCEPT BANKS](#)
[15220000 RESIDENTIAL CONSTRUCTION, NEC](#)
[15420000 NONRESIDENTIAL CONSTRUCTION, NEC](#)
[67999905 REAL ESTATE INVESTORS, EXCEPT PROPERTY OPERATORS](#)
[65310000 REAL ESTATE AGENTS AND MANAGERS](#)
[65520000 SUBDIVIDERS AND DEVELOPERS, NEC](#)



Поиск бизнес-информации

Раздел. Информация об отрасли (Industry Profiles)

Searching: Business Source Ultimate | [Choose Databases](#)

Keyword

[Basic Search](#) | [Advanced Search](#) | [Search History](#)

Поиск информации о китайских застройщиках

- All Results
- Magazines 167
- Trade Publications 24
- Country Reports 4

Search Results: 1 - 100 of 195

- Country Garden to Issue \$34 Million of Shares to Pay Loans.**
Bloomberg.com. 8/29/2023, pN.PAG-N.PAG. 1p.
HTML Full Text HSE full text
Periodical
- Country Garden Trou...**
By: Yeo, Rachel, S
HTML Full Text
Periodical
- Chinese Property Fi...**
Bloomberg.com. 8...
HTML Full Text
Periodical

Search Results: 1 - 24 of 24

- Country Garden looking to delay debt redemption.**
China Economic Review.com. 8/21/2023, p4-4. 1p.
HTML Full Text HSE full text
Periodical
- Sunac shares dive after trade resumption.**
China Economic Review.com. 4/14/2023, p1-1. 1p.
HTML Full Text HSE full text
Periodical
- Evergrande releases new timeline for restructuring.**
China Economic Review.com. 3/21/2023, p1-1. 1p.
HTML Full Text HSE full text
Periodical

Пример публикации



Поиск бизнес-информации

Раздел. Отчеты об исследовании рынка (Market Research Reports)

All SWOT Analyses

Browse for:


Alphabetical By Title, Subject & Description

Page: Previous | Next ◀ [A](#) [B](#) [C](#) [D](#) [E](#) [F](#) [G](#) [H](#) [I](#) [J](#) [K](#) [L](#) [M](#) [N](#) [O](#) [P](#) [Q](#) [R](#) [S](#) [T](#) [U](#) [V](#) [W](#) [X](#) [Y](#) [Z](#) ▶

Mark Items for Search

- [American Financial Group Inc. SWOT Analysis](#)
 Bibliographic Records: 03/31/2023 To Present
 Full Text: 03/31/2023 To Present
 PDF Full Text
- [American Financial Group SWOT Analysis](#)
 Bibliographic Records: 09/01/2007 To Present
 Full Text: 09/01/2007 To Present
 PDF Full Text

American Financial Group Inc
SWOT Analysis



SWOT ANALYSIS

American Financial Group Inc (AFG) is a holding company, which focuses on specialty property and casualty insurance operations. Broad product portfolio, combined ratio of Property and Casualty Insurance segment and cost efficiency are the major strengths of the company, even as its limited scale of operations remains an area for concern. Growing general insurance segment, growing economy in the US and acquisition of Verikai could provide ample growth opportunities for the company. However, intense competition, changing regulations and interest rate fluctuations may affect the company's business performance.

Strength	Weakness
Combined Ratio: Property and Casualty Insurance Cash Position Broad Product Portfolio	Limited Scale of Operations
Opportunity	Threat
Short-Term Economic Outlook: The US Acquisition of Verikai Growing General Insurance Segment in the US	Natural Calamities Intense Competition Fluctuations in Interest Rates

Пример SWOT анализа компании



Полнотекстовые зарубежные базы данных

Вопросы для самопроверки

- 1. Найдите отчет «Magnit», подготовленный компанией Market Line.**
- 2. В отчете в разделе Руководители (Key Employers) найдите информацию о руководителе компании и уточните конкурентов.**
- 3. Назовите доход компании X5 Retail Group**
- 4. Назовите сильные и слабые стороны SWOT анализ по X5 Retail Group**



Полнотекстовые отечественные базы данных

Public.ru



Электронный архив и база данных СМИ для развития бизнеса

Public.ru

Запрос Результаты поиска 2 2 Медиастатистика

Текстовый запрос:
Спрос на ноутбуки Эльдorado

Дата публикации:
За текущую неделю

Дата загрузки:
По всем датам

Библиотеки Источники

- выделить все
- Центральные печатные СМИ
- Центральные информагентства
- Региональные печатные СМИ
- Региональные информагентства
- Пресса ONLINE
- Интернет-ресурсы
- Интернет СМИ
- Интернет Government
- Зарубежные СМИ

Мои наборы источников

- 2018
- m
- Migr
- News bias

Учет морфологии Подсветка спецсимволов Язык запросов Очистить

Объектный запрос:

Спецсимволы () AND OR NOT Каталог Очистить

Искать Загрузить запрос Сохранить как Очистить все



Полнотекстовые отечественные базы данных

Public.ru

Запрос **Эльдорадо** Результаты поиска 7 5 Медиастатистика

Документов: всего 7, отфильтр.: 7, непрочит.: 5, отмеч.: 1, Источников: 5.

все непрочит. отмеч. таблица список

- Система обновляется

Российский рынок **ноутбуков** впервые за долгое время показывает признаки оживления. Причем **спросом** пользуются... По данным "Авито", в третьем квартале 2023 года общие продажи **ноутбуков** выросли на 16%, причем новые модели покупали почти на 60%...

Российская газета
Москва 05.10.2023
Олег Капранов
- Система обновляется - ТЕНДЕНЦИЯ

Российский рынок **ноутбуков** впервые за долгое время показывает признаки оживления. Причем **спросом** пользуются... По данным "Авито", в третьем квартале 2023 года общие продажи **ноутбуков** выросли на 16%, причем новые модели покупали почти на 60%...

Российская газета
Москва 05.10.2023
Олег Капранов
- Рынок электроники вышел на показатели 2021 года. "Российская газета". 5 октября 2023

Российский рынок **ноутбуков** впервые за долгое время показывает признаки оживления. Причем **спросом** пользуются... По данным "Авито", в третьем квартале 2023 года общие продажи **ноутбуков** выросли на 16%, причем новые модели покупали почти на 60%... С оценкой тренда согласны в "М.Видео-**Эльдорадо**". По данным ретейлера, **спрос** на **ноутбуки** достиг максимума в текущем...

Advis.ru
Санкт-Петербург
05.10.2023 10:07
- Продажи **ноутбуков** в России выросли и обогнали показатели 2021 года

Продажи **ноутбуков** выросли в III квартале 2023 г. на 16% по сравнению...
Продажи **ноутбуков** выросли в III квартале 2023 г. на 16% по сравнению...

CNews.ru
Москва 05.10.2023 14:05
- Каждый второй ПК и каждый четвертый **ноутбук** продаются без операционных систем

...лет назад Бессистемные покупки Каждый второй ПК и каждый четвертый **ноутбук** продаются без операционных систем. Пользователи вновь стали покупать пиратские версии...

Vedomosti.ru
Москва 03.10.2023 01:08
Анна Устинова
- В России растут продажи ПК "под пиратскую Windows". Но и у российских Linux не все потеряно

...за восемь месяцев 2023 г. выросли и составили 24% по **ноутбукам** и 52% по ПК. Выгодность пиратских версий Windows способствует росту **спроса**... Доля **ноутбуков** без предустановленной ОС на российском рынке с января по август... ..г. превысили эти значения, сообщили изданию их представители. «Ситилинк» продал **ноутбук** без предустановленной ОС 47,1%, персональных компьютеров - 79,5%. В «Мегамаркете»...

Zoom.cnews.ru
Москва 03.10.2023 13:52
- В России растут продажи ПК "под пиратскую Windows". Но и у российских Linux не все потеряно

...за восемь месяцев 2023 г. выросли и составили 24% по **ноутбукам** и 52% по ПК. Выгодность пиратских версий Windows способствует росту **спроса**... Доля **ноутбуков** без предустановленной ОС на российском рынке с января по август... ..г. превысили эти значения, сообщили изданию их представители. «Ситилинк» продал **ноутбук** без предустановленной ОС 47,1%, персональных компьютеров - 79,5%. В «Мегамаркете»...

CNews.ru
Москва 03.10.2023 13:52

Навигация по хитам: [страницы]

Заголовок: Система обновляется

Дата публикации: 05.10.2023
Источник: Российская газета
Место издания: Москва

Общероссийский выпуск

СОБЫТИЯ И КОММЕНТАРИИ

ТЕНДЕНЦИЯ

Рынок электроники вышел на показатели 2021 года

Российский рынок **ноутбуков** впервые за долгое время показывает признаки оживления. Причем **спросом** пользуются все категории - от подержанной техники до премиальных **ноутбуков** Apple. Эксперты полагают, что сыграла роль совокупность причин, в том числе рост доходов населения.

По данным "Авито", в третьем квартале 2023 года общие продажи **ноутбуков** выросли на 16%, причем новые модели покупали почти на 60% чаще, чем в прошлом году. Продажи б/у устройств выросли на 11%. Самые популярные бренды у россиян - Apple, ASUS, Lenovo, Xiaomi. При этом Apple стали чаще покупать на 30% за год. "Рынок стабилизировался. Так, во вторичном сегменте мы наблюдаем снижение цен на все основные бренды, например, на Lenovo, HP и Asus цены снизились в пределах 3-5%, на HONOR - на 14%", - говорит Павел Комаров, руководитель категории "Бытовая техника и электроника" в "Авито". С оценкой тренда согласны в "М.Видео-**Эльдорадо**". По данным ретейлера, **спрос** на **ноутбуки** достиг максимума в текущем году и оказался почти на 20% выше показателя прошлого года, а также превысил почти на 5% результаты пандемийного 2021 года. "В этом году мы видим постепенное восстановление покупательской активности в **ноутбуках**, пик которой пришелся на третий квартал, когда продажи в наших сетях превзошли даже показатели высокой базы 2021 года", - отмечает менеджер департамента "Компьютеры и планшеты" Группы "М.Видео-**Эльдорадо**" Александр Афонин.

По его оценке, благодаря покупательской активности в третьем квартале категория вернулась к положительной динамике по отношению к 2022 году. Только в июле - сентябре россияне приобрели примерно 900 тыс. **ноутбуков**, что составляет порядка 40% от годового объема продаж в текущем году и превышает показатели июля - сентября 2022 года более чем на 20%. В денежном выражении продажи за 9 месяцев оказались сопоставимы с результатами января - сентября прошлого года и составили примерно 140 млрд руб.

Опрошенные "РГ" эксперты уверены: рост **спроса** на **ноутбуки** и прочую электронику обусловлен более фундаментальными причинами, чем сезон подготовки к началу нового учебного года.

"Back-to-school" - само собой. Еще сыграло роль укрепление курса доллара США по отношению к рублю и слухи о понижении порога беспошлинного ввоза товаров с 1000 до 200 евро", - считает главный редактор Ferra.ru Евгений Харитонов. Рост **спроса** идет преимущественно в регионах, обращает внимание ведущий аналитик...



Полнотекстовые зарубежные базы данных

Вопросы для самопроверки

- 1. Найдите информацию за текущую неделю по запросу «Спрос на iphone».**
- 2. Сколько источников вы получили?**
- 3. В найденном списке отфильтруйте публикации по компании Эльдорадо. Назовите источники.**
- 4. Что включает в себя портрет выборки?**



Полнотекстовые отечественные базы данных

EastView

Содержит отечественные журналы по общественным и гуманитарным наукам в полном тексте без эмбарго.

Среди них [«Экономика и математические методы»](#), [«Вопросы экономики»](#), [«Вопросы статистики»](#), [«Общественные науки и современность»](#), [«Мировая экономика и международные отношения»](#), [«Вестник МГУ»](#) (все серии), [«Вопросы истории»](#) (с полным архивом), [«Вопросы литературы»](#) (с полным архивом), [«Новый мир»](#), [«Искусство кино»](#) (с полным архивом) и др. Всего представлено более 100 источников

Кроме того, доступны коллекции [«Статистические издания России и стран СНГ»](#) (ок. 100 наименований) и [«Центральная пресса России»](#), содержащая газеты [«Ведомости»](#), [«Экономика и жизнь»](#), [«Учительская газета»](#), [«Литературная газета»](#) (с полным архивом), [«Известия»](#) (с полным архивом), [«Правда»](#) (с полным архивом), [«Культура»](#) (с полным архивом) и мн. др.





Полнотекстовые отечественные базы данных

Большие идеи

Сетевое издание «**Большие Идеи**» является правопреемником «**Harvard Business Review Россия**», содержит весь архив материалов «**HBR Россия**» на русском языке (2004–2022), а также новые публикации, обзоры, прогнозы, обозрения, касающиеся сферы бизнеса, экономики и финансов, теории и практики менеджмента. Кроме того, издание публикует практические советы и рекомендации для развития профессиональных, личностных качеств, построения успешной карьеры.

[Большие идеи](#)

БОЛЬШИЕ
ИДЕИ

[ПОДАРИТЬ ПОДПИСКУ](#) [ДОСТУП ПО IP](#)

[Кризис-менеджмент](#) [Лидерство](#) [Карьера](#) [Менеджмент](#) [Инновации](#) [Маркетинг](#) [Кейсы компаний](#) [Видео и подкасты](#) [Библиотека](#) [Архив HBR](#)

[Эмоциональный интеллект](#) [Психология](#) [Дело жизни](#) [Лидеры](#)



Библиотека

Кадровый менеджмент быстрого реагирования

HR-аналитика: семь шагов к справедливости

Скачок через обучение: как развить лучшие качества сотрудников

Творческий подход к удержанию талантов

Как мотивировать команду, когда сотрудники увольняются

12 МАТЕРИАЛОВ →

Читать



Полнотекстовые отечественные базы данных

Grebennikon

Содержит 25 журналов, издаваемых Издательским домом «Гребенников», одним из ведущих отечественных издательств, специализирующимся на литературе по маркетингу, менеджменту и финансам.

Среди журналов — «[Маркетинг и маркетинговые исследования](#)», «[Менеджмент сегодня](#)», «[Мотивация и оплата труда](#)», «[Управление корпоративными финансами](#)», «[Управление развитием персонала](#)» и др.

Маркетинг Менеджмент Персонал

Журнал

Маркетинговые коммуникации
РИНЦ | ISSN | DOI

Интернет-маркетинг
РИНЦ | ISSN | DOI

Маркетинг и маркетинговые исследования
РИНЦ | ВАК | ISSN | DOI

Управление продажами
РИНЦ | ISSN | DOI

Маркетинг розничной торговли

Бренд-менеджмент
РИНЦ | ISSN | DOI

Реклама. Теория и практика
РИНЦ | ISSN | DOI

Event-маркетинг

Библиотека / Журнал «Маркетинговые коммуникации» / №3, 2022 / статья

Как грамотный маркетинг позволяет продвигать бизнес в кризис [Скачать](#)

Калинов К.С.

Статья Содержание Авторы Источники [Поделиться](#)

КАК ГРАМОТНЫЙ МАРКЕТИНГ ПОЗВОЛЯЕТ ПРОДВИГАТЬ БИЗНЕС В КРИЗИС

Калинов К.С.

Ключевые слова: закрытие и реорганизация бизнеса, бизнес-консультант, переориентация бизнеса, анализ, антикризисные стратегии, комплаенс

Аннотация
Как грамотно выстроить маркетинговую политику в сложной экономической ситуации? Какие факторы указывают на нежизнеспособность бизнеса и как обеспечить ему долговечность? Какие ниши сейчас наиболее востребованы для открытия собственного дела? Ответы на эти и другие вопросы читайте в статье.

Журнал: «Маркетинговые коммуникации» — №3, 2022 (© Издательский дом Гребенников)

Объем в страницах: 8

DOI
10.36627/2619-1407-2022-3-3-178-185 — <https://doi.org/10.36627/2619-1407-2022-3-3-178-185>

Библиографическая ссылка: [печатать](#) / [интернет](#)

Калинов К.С. Как грамотный маркетинг позволяет продвигать бизнес в кризис // Маркетинговые коммуникации. — 2022. — №3. — С.178–185. URL: <https://grebennikon.ru/article-153x.html>

[Скопировать](#)



Полнотекстовые отечественные базы данных

Книги издательского дома «Высшая школа экономики»

Читальный зал

Высшее образование (16+) (6442)

Среднее профессиональное образование (14+) (78)

Профессиональная литература (594)

Общее образование (12+) (113)

Коллекции (8046)

Коллекции Айбукс (2394)

Издательские коллекции (6314)

1С Паблишинг (41)

АдМаргинем Пресс (171)

Восточная книга (1)

Время (2)

Высшая школа экономики (377)

Высшая школа (391)

Генезис (7)

ДМК-Пресс (21)

Коллекции издательства Питер и БХВ (3005)

Интермедиа (7)

Инфотропик Медиа (1)

Лаборатория знаний (75)

МГУ им. Н.Э. Баумана (399)

Международные отношения (63)

ПОИСК

По названию По авторам По полному тексту По ISBN По аннотациям Показать фильтры

Выгрузить

КРАТКИЕ ОПИСАНИЯ ПОЛНЫЕ ОПИСАНИЯ

Выводить: 10 20 50 100

Российская экономика : курс лекций : в 2 кн. Кн. 1. Истоки и панорама рыночных реформ — 2-е изд., перераб. ISBN 978-5-7698-1951-6
Авторы: Ясин Е.Г., ред.
Москва: ВШЭ, 2019 г., 448 с.

Глобальные перспективы высшего образования ISBN 978-5-7598-1712-3
Авторы: Алыбаев Ф.
Москва: ВШЭ, 2018 г., 545 с.

Российское законодательство об образовании XIX — начала XX века: сб. документов [Текст] : в 3 т. — Т. I. ISBN 978-5-7698-1362-0
Авторы: Днепров Э.Д., ред. - сост.
Москва: ВШЭ, 2017 г., 832 с.

Грамматика порядка: Историческая социология понятий, которые меняют нашу реальность ISBN 978-5-7598-1330-9
Авторы: Бикбаев А. Т.
Москва: ВШЭ, 2016 г., 432 с.

Теория вероятностей и математическая статистика: промежуточный уровень ISBN 978-5-7698-1301-9
Авторы: Шведов А. С.
Москва: ВШЭ, 2016 г., 280 с.

Источниковедение ISBN 978-5-7598-1092-6
Авторы: Добровольский Д. А., Казаков Р. Б. и др.
Москва: ВШЭ, 2015 г., 685 с.

Показывать издательства

Математика

Физика

Теоретическая механика

Инженерно-технические науки

Ветеринария и сельское хозяйство

Лесное хозяйство и лесинженерное дело

Экономика и менеджмент

Издательство "Лань"

Издательство "Лань" (мировое наследие)

Издательство "Дашков и К"

Издательский дом "Дело" РАНХиГС

Издательство "ФЛИНТА"

Первое экономическое издательство

Издательство "Лаборатория знаний"

Издательство "Лаборатория знаний" (ранее "БИНОМ. Лаборатория знаний")

Издательский дом Высшей школы экономики

Банковское дело

Бухгалтерский учет, анализ и аудит

Внешнеэкономическая деятельность

Государственное и муниципальное управление

История и философия экономики

Макроэкономика

Главная * Книги * Экономика и менеджмент * Издательский дом Высшей школы экономики

Издательский дом Высшей школы экономики 74

Автор:

Все А Б В Г Д Е Ж З И К Л М Н О П Р С Т У Ф Х Ц Ч Ш Щ Э Ю Я
0-9 A B C D E F G H I J K L M N O P Q R S T U V W X Y Z

Сортировать: по новизне Фильтр: по уровню образования

	Государственное управление: теория, функции, механизмы Издательский дом Высшей школы экономики	Тип: учебное пособие	Страниц: 276 стр.	Год: 2022
	Селивановский А. С. Правовое регулирование рынка производных финансовых инструментов Издательский дом Высшей школы экономики	Тип: учебник	Страниц: 376 стр.	Год: 2022
	Эрик Ханушек, Людгер Вёссманн Интеллектуальный капитал в разных странах мира Издательский дом Высшей школы экономики	Тип: монография	Страниц: 352 стр.	Год: 2022
	Стырин Е. М., Дмитриева Н. Е. Государственные цифровые платформы: формирование и развитие Издательский дом Высшей школы экономики	Тип: монография	Страниц: 192 стр.	Год: 2021



Статистические базы данных

Ресурсы Всемирного банка – World Development Indicators

DataBank World Development Indicators ⓘ

Table Chart Map Metadata Download options

Variables Layout Styles Save Share Embed

Database Available 85 Selected 1

Country Available 266 Selected 1

Series Available 1478 Selected 12

Time Available 63 Selected 14

Availability Range: Year [1960 - 2022]

VIEW RECENT YEARS 5 10 15 20 25 50

Enter Keywords for

2022 2021 2020 2019 2018 2006 2005 2004 2003 2002 1990 1989 1988 1987 1986 1974 1973 1972 1971 1970

World Development Indicators ⓘ Public

World Development Indicators (WDI) is the primary World Bank collection of development indicators, compiled from officially recognized international sources. It presents the most current and accurate global [See more +](#)

Last Updated: 02/17/2021 Create Time Function ⓘ

Preview

Clear Selection | Add Country (1) Add Series (12) Add Time (14)

China ⓘ

	2014	2015	2016	2017	2018	2019	2020	2021	2022
Bank capital to assets ratio (%)	6.86	7.07	6.87	7.09	7.38	7.57	7.54	7.75	...
Bank nonperforming loans to total gross loans (%)	1.25	1.67	1.74	1.74	1.83	1.86	1.84	1.73	...
Broad money (% of GDP)	190.87	202.11	207.67	201.41	195.04	197.89	211.89	203.84	216.15
Central government debt, total (% of GDP)
Current account balance (% of GDP)	2.25	2.65	1.70	1.53	0.17	0.72	1.69	1.98	2.24
Expense (% of GDP)
GDP (current LCU)	64,356,310,454	68,885,821,804	74,639,505,948	83,203,594,856	91,928,112,906	98,651,520,229	101,356,700,000	114,923,700,000	121,020,720,000
GDP per capita growth (annual %)	6.75	6.42	6.24	6.30	6.25	5.58	2.00	8.35	3.00
GDP per capita (current US\$)	7,636.07	8,016.45	8,094.39	8,817.05	9,905.41	10,143.86	10,408.72	12,617.50	12,720.22
GDP per capita (current LCU)	46,911.72	49,922.33	53,783.00	59,592.25	65,533.74	70,077.69	71,828.15	81,369.98	85,698.10
GDP per capita (constant LCU)	46,910.34	49,922.33	53,036.59	56,378.88	59,903.52	63,243.33	64,505.39	69,892.06	71,991.83
	7.43	7.04	6.85	6.95	6.75	5.95	2.24	8.45	2.99

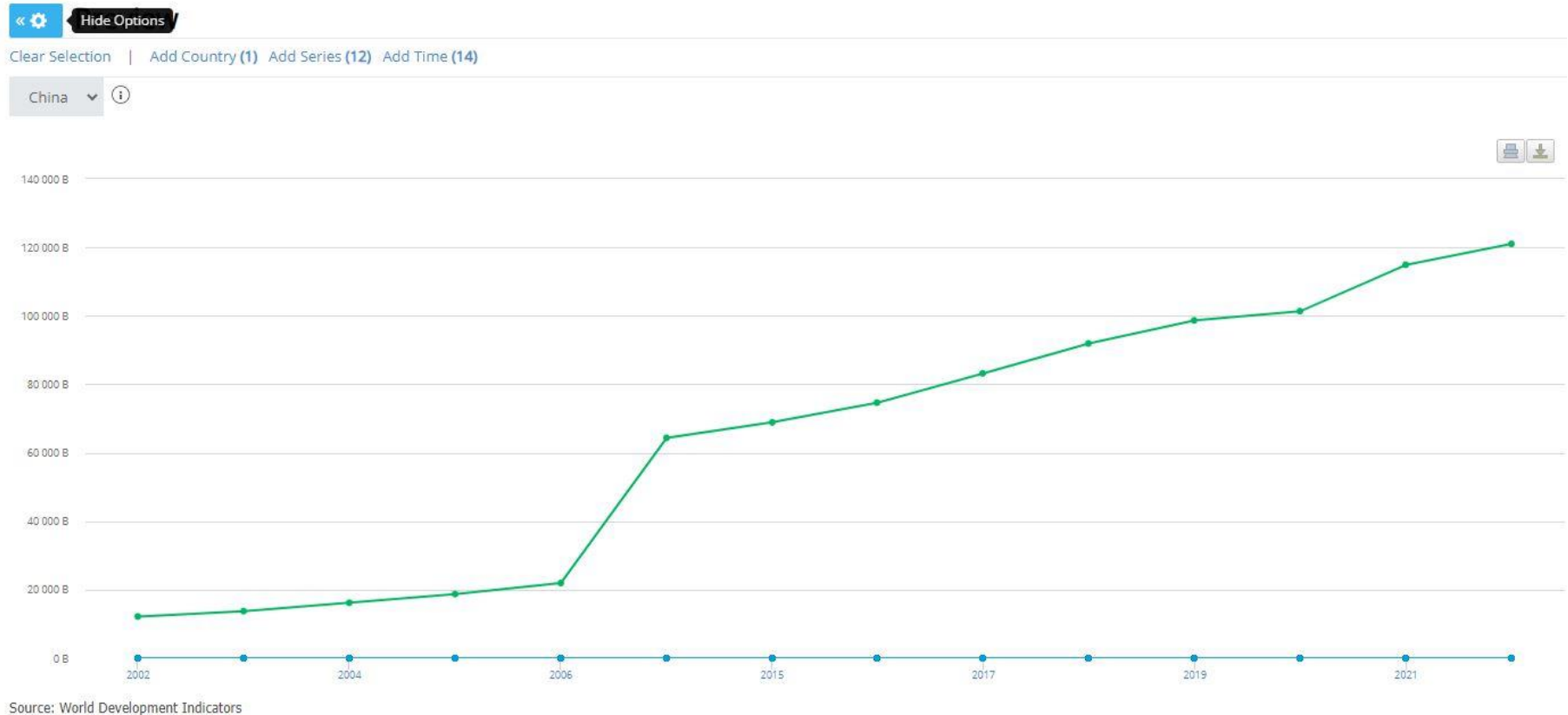
ⓘ a metadata icon for original source information to be used for citation.

Содержит статистические сведения по более чем 850-ти показателям мирового развития. Временные ряды представлены с 1960 г. для 209-ти стран. Охвачены экономические, социальные, финансовые показатели, а также данные по природным ресурсам и окружающей среде.



Полнотекстовые зарубежные базы данных

Ресурсы Всемирного банка – World Development Indicators



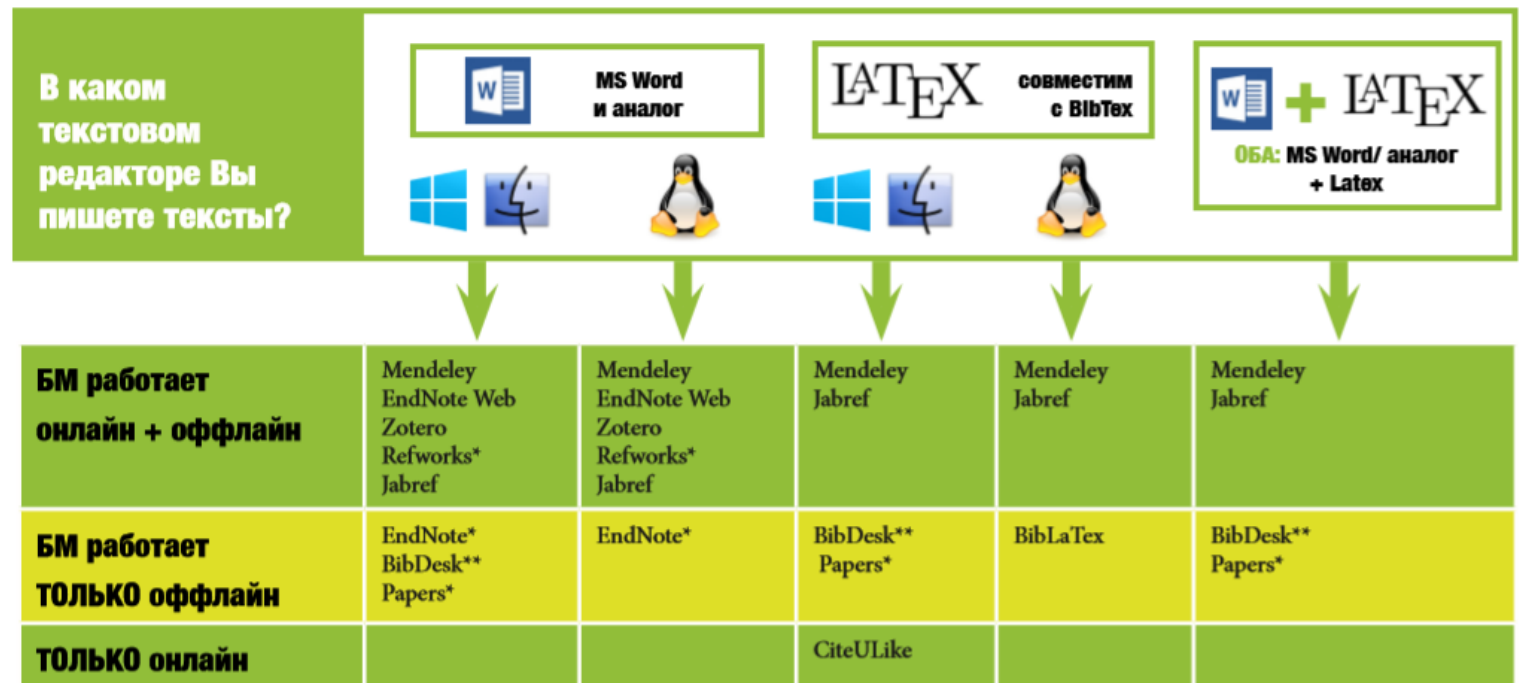
Рост ВВП Китай

Библиографические менеджеры

В чем их преимущества:

- выполняют функции Вашей книжной полки;
- оформляют Ваши ссылки и списки литературы по ГОСТ и многим другим стандартам;
- подходят для индивидуальной работы и работы научным коллективом.

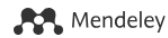
Какой библиографический менеджер подходит именно Вам?



Обозначения: * означает, что БМ платный. ** означает, что БМ работает только на Mac OS



Библиографические менеджеры



В чем их преимущества:

- **выполняют функции Вашей книжной полки;**

10.30958/ajs.10-2-2 Search

9 results

Sort by Most relevant Most recent Most cited

Bibliography

There are no sources in the current document.

1. Закиева Р. Р. UNIVERSITY QUALITY MANAGEMENT IN PROFESSIONAL EDUCATION: PRACTICE AND ANALYSIS // Вестник Адьтейского государственного университета, серия «Педагогика и психология». 2023. № 4(308).
2. Botezatu D.-G. Gheorghe Crăciun: The ipseity and alterity of the body | Gheorghe Crăciun: Ipseitatea și alteritatea trupului // Revista Transilvania. 2018. № 1. C. 54–59.
3. Ramón P. R. и др. Undergraduates' writing profile and their metacognitive knowledge of academic tasks | Perfil escritor y conocimiento metacognitivo de las tareas académicas en los estudiantes universitarios // Publicaciones de la Facultad de Educación y Humanidades del Campus de Melilla. 2018. T. 48. № 1. C. 243–270.

Mendeley Cite

References **Citation Settings** ...

CITATION STYLE
Russian GOST R 7.0.5-2008 (Русский)

[Change citation style](#)

CITATION LANGUAGE
Русский

[Change citation language](#)

This citation style language is predefined and cannot be changed.

Preview

Bauyrzhan Shmatov (1)

[See more](#)

- | | |
|--|-----------------------------------|
| JOURNAL OPEN ACCESS PDF
Artificial Intelligence Utilization in Libraries
Aylin Ecem Gürsen, Aslı Gül Öncel [...] Prosper Bernard
<i>Athens Journal of Sciences (2023)</i> , 10.30958/ajs.10-2-2
+ Add to library Sign in to view PDF Related | N/A
Citations
8
Readers |
| JOURNAL OPEN ACCESS PDF
Assessment of Computational Thinking: A Study of Preservice Teachers' Knowledge and Beliefs
Qing Li, Scot W. McNary, Tracy Boyd
<i>Athens Journal of Sciences (2023)</i> , 10.30958/ajs.10-2-1
+ Add to library Sign in to view PDF Related | N/A
Citations
7
Readers |
| JOURNAL OPEN ACCESS PDF
Properties of 3-Triangulations for p-Toroid
Milica Stojanović
<i>Athens Journal of Sciences (2023)</i> , 10.30958/ajs.10-1-2
+ Add to library Sign in to view PDF Related | N/A
Citations
0
Readers |
| JOURNAL OPEN ACCESS PDF
Human Activity Recognition Making Use of Long Short-Term Memory Techniques
Richard Wainwright, Alex Shenfield | N/A
Citations
13
Readers |



Электронные ресурсы библиотеки

РБК Pro

[Лекции профессоров MBA](#)

[Клуб инвесторов](#)

[Вебинары](#)

[Подборки \(инструкции, кейсы, исследования, лекции\)](#)

[Переводы зарубежных деловых СМИ \(The Economist, Fast Company и MIT Sloan Management Review\)](#)

[Библиотека](#)

[Бизнес-гуру](#)

Ссылка на [РБК Pro](#)

The screenshot shows the RBC Pro website interface. At the top, there is a navigation bar with the RBC Pro logo, a partner logo for Tinkoff Business, and menu items for 'Инвестиции', 'Здоровье', 'Библиотека', 'Скидки до 50%', and 'Интенсивы'. Below the navigation bar is a sidebar menu with categories: 'Менеджмент' (6 channels), 'Саморазвитие' (5 channels), 'Инвестиции' (13 channels), 'Здоровье' (6 channels), 'Право' (8 channels), and 'HR' (6 channels). The 'Рейтинги' (Ratings) category is highlighted in the sidebar. The main content area displays the 'Рейтинги' section with a breadcrumb 'Главная / Менеджмент / Рейтинги'. The title 'Рейтинги' is prominently displayed. Below the title is a short introductory text: 'Российские и иностранные рейтинги компаний по выручке, прибыли, скорости роста и другим показателям.' There are two featured articles. The first is titled 'Самые ненавистные компании США. За что их не любят клиенты и инвесторы' and includes a photo of a person working at a desk. The second is titled 'Как мы считали. Методология рейтинга РБК 500' and includes a graphic of a checkered pattern. At the bottom of the article, there are navigation links: 'Менеджмент', 'Рейтинги', 'Статьи', and 'РБК'.



Единый архив экономических и социологических данных

СПАРК (Система профессионального анализа предприятий и рынков) информационного агентства Интерфакс

Statista с модулем Company DB

СПАРК

Найти раздел

ОБЩАЯ ИНФОРМАЦИЯ

Карточка компании

Регистрационные данные

Виды деятельности

Последние изменения

Выписки из ЕГРЮЛ

Телефоны

Адреса

Документы

МОИ ДЕЙСТВИЯ

Регламентные проверки

Комментарии

История просмотров

СТРУКТУРА КОМПАНИИ

Совладельцы

Связи компании

ОРГАНЫ УПРАВЛЕНИЯ

Руководство

ДЕЯТЕЛЬНОСТЬ КОМПАНИИ

Контрагенты

Интеллектуальная собственность

Домены

Судебные дела

Существенные события

Активность

Публикации в СМИ

АНО "ЦИФРОВАЯ ЭКОНОМИКА"
ОГРН 1177700015118 · ИНН 7731384732 · КПП 770301001 · ОКПО 19617453

Текущий раздел · Еще

+ Добавить в отчет

Карточка компании

Полное наименование	АВТОНОМНАЯ НЕКОММЕРЧЕСКАЯ ОРГАНИЗАЦИЯ "ЦИФРОВАЯ ЭКОНОМИКА"	Статус	Действующее · ЕГРЮЛ 16.03.2023
На английском	DIGITAL ECONOMY NPO	Зарегистрирована	25.09.2017 · 5 лет
Адрес	123112, г. Москва, вн.тер.г. муниципальный округ Пресненский, наб Пресненская, д. 10, этаж 25 · Бизнес-центр «Naberezhnaya Tower» На карте	Чистая прибыль 2021	4 057 000 Р
Телефон	+7 (495) 5870477 ...	Чистые активы 2021	130 515 000 Р
E-mail	office@data-economy.ru	Денежный поток 2021	-39 244 000 Р
Web	cdo2day.ru · 14 доменов		
ОКОПФ	Автономные некоммерческие организации		
Отрасль	Исследование конъюнктуры рынка		
Руководитель	Плуготаренко Сергей Александрович · генеральный директор		

Заблокированные счета Проверить

Факторы, требующие внимания · **Реестр НКО**

Признаки хозяйственной деятельности за 12 месяцев

Лицензии и разрешения	Нет информации в ЕГРЮЛ
Использование Интернет	в декабре: 15-50 Гб
Интеллектуальная собственность	4 товарных знака · 2 заявки
Проверки	Отсутствует в Едином реестре проверок за последние 12 месяцев
Аудитор	ФИНЭКСПЕРТИЗА, ООО (2021) , ЖКС КРОН, ООО (2020)

Ссылка на ресурс <http://sophist.hse.ru/4dbank.shtml>



Электронные ресурсы библиотеки

СКРИН - Система комплексного раскрытия информации об эмитентах и профессиональных участниках фондового рынка

База данных по брокерам и дилерам. База данных предприятий. Обзоры, аналитика, новости российского фондового рынка. Биржи, итоги торгов, котировки и рейтинги. Финансовые показатели

The screenshot displays a grid of service tiles on the SKRIN website. Each tile includes a title, a brief description of services, and a 'Подробнее' (More) button with a right-pointing arrow.

- Проверка контрагента** (Dark Blue):
 - Проверка компаний и ИП
 - Трансфертное ценообразование
 - Информация по ценным бумагам
 - Работа с массивами данных
- API** (Light Blue):
 - (Application Programming Interface)
 - Автоматизация процесса получения сведений о компаниях и интеграция их во внутренние базы данных
- Маркетинг и закупки** (Orange):
- Раскрытие информации** (Dark Brown):
- Обучение** (Green):
- ПОДУФТ** (Red):
 - Идентификация клиента
 - Присвоение клиенту уровня риска
 - Возможность создать отчет по любому ЮЛ за 30 секунд



Кураторы



Ахмедова Хабиба Мехман
кызы
hakhmedova@hse.ru
Юриспруденция



Тохова Анна Руслановна
atokhova@hse.ru
Психология



Устюгова Екатерина
Викторовна
eustyugova@hse.ru
Иностранные языки и
межкультурная коммуникация



Юферова Ольга Артуровна
oyufirova@hse.ru
Дизайн



Смирнова Яна Валерьевна
yvsmirnova@hse.ru
Менеджмент



Королева Лидия
Александровна
lkoroleva@hse.ru
Иностранный язык



Карпов Сергей Владимирович
karпов@hse.ru
Экономика



Иванова Анна Владимировна
avivanova@hse.ru
Философия



Пешик Ирина Сергеевна
ipeshik@hse.ru
Культурология



Барзова Татьяна Васильевна
tbarzova@hse.ru
История

**Кураторство –
обеспечение
постоянного доступа
к электронным
ресурсам**

Спасибо за внимание